

MUNICIPIO DE MELCHOR OCAMPO  
Estado de Actividades  
Del 1 de Enero al 30 de Junio de 2020 y 2019  
(Pesos)

Concepto	2020	2019
<b>INGRESOS Y OTROS BENEFICIOS</b>		
Ingresos de la Gestión	1,193,505	1,356,480
Impuestos	279,833	328,515
Cuotas y Aportaciones de Seguridad Social	0	0
Contribuciones de Mejoras	0	0
Derechos	15,666	32,742
Productos	592,624	715,010
Aprovechamientos	305,383	280,213
Ingresos por Venta de Bienes y Prestación de Servicios	0	0
<b>Participaciones, Aportaciones, Convenios, Incentivos Derivados de la Colaboración Fiscal, Fondos Distintos de Aportaciones, Transferencias, Asignaciones, Subsidios y Subvenciones, y Pensiones y Jubilaciones</b>	<b>31,024,933</b>	<b>37,066,065</b>
Participaciones, Aportaciones, Convenios, Incentivos Derivados de la Colaboración Fiscal, Fondos Distintos de Aportaciones	31,024,933	37,066,065
Transferencias, Asignaciones, Subsidios y Subvenciones, y Pensiones y Jubilaciones	0	0
<b>Otros Ingresos y Beneficios</b>	<b>77,005</b>	<b>239,204</b>
Ingresos Financieros	0	0
Incremento por Variación de Inventarios	0	0
Disminución del Exceso de Estimaciones por Pérdida o Deterioro u Obsolescencia	0	0
Disminución del Exceso de Provisiones	0	0
Otros Ingresos y Beneficios Varios	77,005	239,204
<b>Total de Ingresos y Otros Beneficios</b>	<b>32,295,443</b>	<b>38,661,749</b>
<b>GASTOS Y OTRAS PÉRDIDAS</b>		
Gastos de Funcionamiento	17,385,599	15,398,640
Servicios Personales	9,366,313	8,030,056
Materiales y Suministros	4,232,332	3,603,565
Servicios Generales	3,786,954	3,765,017
<b>Transferencias, Asignaciones, Subsidios y Otras Ayudas</b>	<b>2,607,332</b>	<b>1,619,294</b>
Transferencias Internas y Asignaciones al Sector Público	0	0
Transferencias al Resto del Sector Público	0	0
Subsidios y Subvenciones	0	0
Ayudas Sociales	2,607,332	1,619,294
Pensionamientos y Jubilaciones	0	0
Transferencias a Fideicomisos, Mandatos y Contratos Análogos	0	0
Transferencias a la Seguridad Social	0	0
Donativos	0	0
Transferencias al Exterior	0	0
<b>Participaciones y Aportaciones</b>	<b>0</b>	<b>0</b>
Participaciones	0	0
Aportaciones	0	0
Convenios	0	0
<b>Intereses, Comisiones y Otros Gastos de la Deuda Pública</b>	<b>46,507</b>	<b>53,510</b>
Intereses de la Deuda Pública	46,507	53,510
Comisiones de la Deuda Pública	0	0
Gastos de la Deuda Pública	0	0
Costo por Coberturas	0	0
Apoyos Financieros	0	0
<b>Otros Gastos y Pérdidas Extraordinarias</b>	<b>0</b>	<b>0</b>
Estimaciones, Depreciaciones, Deterioros, Obsolescencia y Provisiones	0	0
Disminución de Inventarios	0	0
Aumento por Insuficiencia de Estimaciones por Pérdida o Deterioro y Aumento por Insuficiencia de Provisiones	0	0
Otros Gastos	0	0
<b>Inversión Pública</b>	<b>0</b>	<b>0</b>
Inversión Pública no Capitalizable	0	0
<b>Total de Gastos y Otras Pérdidas</b>	<b>20,039,438</b>	<b>17,071,445</b>
<b>Resultados del Ejercicio (Ahorro/Desahorro)</b>	<b>12,256,005</b>	<b>21,590,304</b>



PRESIDENCIA MUNICIPAL  
MELCHOR OCAMPO, N. L.

Bajo protesta de decir verdad declaramos que los Estados Financieros y sus Notas son razonablemente correctos y responsabilidad del emisor



*C. Omar Ramos García*  
C. OMAR RAMOS GARCIA  
PRESIDENTE MUNICIPAL

*Amabeli Castillo González*  
C. AMABELI CASTILLO GONZALEZ  
TESORERA MUNICIPAL

*C. Valeria Toscano Espinoza*  
C. VALERIA TOSCANO ESPINOZA  
SINDICO PRIMERO

*C. Enrique López Ramos*  
C. ENRIQUE LOPEZ RAMOS  
SECRETARIO DEL AYUNTAMIENTO

SINDICO PRIMERO  
MELCHOR OCAMPO, N.L.  
ADMIN. 2018-2021



TESORERÍA MUNICIPAL  
MELCHOR OCAMPO, N.L.  
ADMN. 2018-2021

SECRETARIA  
DEL H. AYUNTAMIENTO  
MELCHOR OCAMPO, N. L.

MUNICIPIO DE MELCHOR OCAMPO  
Estado de Situación Financiera  
Al 30 de Junio de 2020 y 2019  
(Pesos)

CONCEPTO	Año 2020	Año 2019	CONCEPTO	Año 2020	Año 2019
<b>ACTIVO</b>			<b>PASIVO</b>		
<b>Activo Circulante</b>			<b>Activo Circulante</b>		
Efectivo y Equivalentes	3,142,184	3,810,035	Cuentas por Pagar a Corto Plazo	2,250,829	2,513,894
Derechos a Recibir Efectivo o Equivalentes	778,493	644,956	Documentos por Pagar a Corto Plazo	0	0
Derechos a Recibir Bienes o Servicios	0	0	Porción a Corto Plazo de la Deuda Pública a Largo Plazo	0	0
Inventarios	0	0	Títulos y Valores a Corto Plazo	0	0
Almacenes	0	0	Pasivos Diferidos a Corto Plazo	0	0
Estimación por Pérdida o Deterioro de Activos Circulantes	0	0	Fondos y Bienes de Terceros en Garantía y/o Administración a Corto Plazo	0	0
Otros Activos Circulantes	0	0	Provisiones a Corto Plazo	0	0
<b>Total de Activos Circulantes</b>	<b>3,920,678</b>	<b>4,454,993</b>	<b>Total de Pasivos Circulantes</b>	<b>2,250,829</b>	<b>2,513,894</b>
<b>Activo No Circulante</b>			<b>Activo No Circulante</b>		
Inversiones Financieras a Largo Plazo	0	0	Cuentas por Pagar a Largo Plazo	0	0
Derechos a Recibir Efectivo o Equivalentes a Largo Plazo	0	0	Documentos por Pagar a Largo Plazo	0	0
Bienes Inmuebles, Infraestructura y Construcciones en Proceso	113,179,115	102,179,234	Deuda Pública a Largo Plazo	500,000	1,250,000
Bienes Muebles	5,756,072	4,978,697	Pasivos Diferidos a Largo Plazo	0	0
Activos Intangibles	0	0	Fondos y Bienes de Terceros en Garantía y/o en Administración a Largo Plazo	0	0
Depreciación, Deterioro y Amortización Acumulada de Bienes	-208,391	-208,391	Provisiones a Largo Plazo	0	0
Activos Diferidos	0	0	<b>Total de Pasivos No Circulantes</b>	<b>500,000</b>	<b>1,250,000</b>
Estimación por Pérdida o Deterioro de Activos no Circulantes	0	0	<b>Total del Pasivo</b>	<b>2,750,829</b>	<b>3,763,894</b>
Otros Activos no Circulantes	0	0			
<b>Total de Activos No Circulantes</b>	<b>118,726,796</b>	<b>106,949,540</b>	<b>HACIENDA PÚBLICA/ PATRIMONIO</b>	<b>0</b>	<b>0</b>
<b>Total del Activo</b>	<b>122,647,474</b>	<b>111,404,533</b>	<b>Hacienda Pública/Patrimonio Contribuido</b>	<b>0</b>	<b>0</b>
			Aportaciones	0	0
			Donaciones de Capital	0	0
			Actualización de la Hacienda Pública / Patrimonio	0	0
			<b>Hacienda Pública/Patrimonio Generado</b>	<b>119,896,645</b>	<b>107,631,197</b>
			Resultados del Ejercicio (Ahorro / Desahorro)	12,265,448	29,077,022
			Resultados de Ejercicios Anteriores	107,631,197	78,554,175
			Revaluos	0	0
			Reservas	0	0
			Rectificaciones de Resultados de Ejercicios Anteriores	0	0
			<b>Exceso o Insuficiencia en la Actualización de la Hacienda Pública/Patrimonio</b>	<b>0</b>	<b>0</b>
			Resultado por Posición Monetaria	0	0
			Resultado por Tenencia de Activos no Monetarios	0	0
			<b>Total Hacienda Pública/ Patrimonio</b>	<b>119,896,645</b>	<b>107,631,197</b>
			<b>Total del Pasivo y Hacienda Pública / Patrimonio</b>	<b>122,647,474</b>	<b>111,395,091</b>

Bajo protesta de decir verdad, certificamos que los Estados financieros y sus Notas son razonablemente correctos y responsabilidad del emisor

ESTADOS UNIDOS MEXICANOS  
PRESIDENCIA MUNICIPAL  
MELCHOR OCAMPO, N.L.  
C. OMAR RAMOS GARCIA  
PRESIDENTE MUNICIPAL  
*Amabeli Castillo Gza*  
C. AMABELI CASTILLO GONZALEZ  
TESORERA MUNICIPAL



C. VALERIA TOSCANO ESPINOZA  
SINDICO PRIMERO  
*W*  
C. ENRIQUE LÓPEZ RAMOS  
SECRETARIO DEL AYUNTAMIENTO



SINDICO PRIMERO  
MELCHOR OCAMPO, N.L.  
ADMON. 2018-2021

SECRETARIA  
DEL H. AYUNTAMIENTO  
MELCHOR OCAMPO, N.L.  
ADMON. 2018-2021

TESORERIA MUNICIPAL  
MELCHOR OCAMPO, N.L.  
ADMON. 2018-2021

MUNICIPIO DE MELCHOR OCAMPO  
 Estado de Cambios en la Situación Financiera  
 Del 1 de Enero al 30 de Junio de 2020  
 (Pesos)

Concepto	Origen	Aplicación
<b>ACTIVO</b>	0	11,242,941
<b>Activo Circulante</b>	534,315	0
Efectivo y Equivalentes	667,851	0
Derechos a Recibir Efectivo o Equivalentes	0	133,535
Derechos a Recibir Bienes o Servicios	0	0
Inventarios	0	0
Almacenes	0	0
Estimación por Pérdida o Deterioro de Activos Circulantes	0	0
Otros Activos Circulantes	0	0
<b>Activo No Circulante</b>	0	11,777,256
Inversiones Financieras a Largo Plazo	0	0
Derechos a Recibir Efectivo o Equivalentes a Largo Plazo	0	0
Bienes Inmuebles, Infraestructura y Construcciones en Proceso	0	10,999,881
Bienes Muebles	0	777,375
Activos Intangibles	0	0
Depreciación, Deterioro y Amortización Acumulada de Bienes	0	0
Activos Diferidos	0	0
Estimación por Pérdida o Deterioro de Activos no Circulantes	0	0
Otros Activos no Circulantes	0	0
<b>PASIVO</b>	0	1,013,065
<b>Pasivo Circulante</b>	0	263,065
Cuentas por Pagar a Corto Plazo	0	263,065
Documentos por Pagar a Corto Plazo	0	0
Porción a Corto Plazo de la Deuda Pública a Largo Plazo	0	0
Titulos y Valores a Corto Plazo	0	0
Pasivos Diferidos a Corto Plazo	0	0
Fondos y Bienes de Terceros en Garantía y/o Administración a Corto Plazo	0	0
Provisiones a Corto Plazo	0	0
Otros Pasivos a Corto Plazo	0	0
<b>Pasivo No Circulante</b>	0	750,000
Cuentas por Pagar a Largo Plazo	0	0
Documentos por Pagar a Largo Plazo	0	0
Deuda Pública a Largo Plazo	0	750,000
Pasivos Diferidos a Largo Plazo	0	0
Fondos y Bienes de Terceros en Garantía y/o en Administración a Largo Plazo	0	0
Provisiones a Largo Plazo	0	0
<b>HACIENDA PÚBLICA/ PATRIMONIO</b>	12,256,005	0
<b>Hacienda Pública/Patrimonio Contribuido</b>	0	0
Aportaciones	0	0
Donaciones de Capital	0	0
Actualización de la Hacienda Pública / Patrimonio	0	0
<b>Hacienda Pública/Patrimonio Generado</b>	12,256,005	0
Resultados del Ejercicio (Ahorro / Desahorro)	0	16,811,575
Resultados de Ejercicios Anteriores	29,077,022	0
Revalúos	0	0
Reservas	0	0
Rectificaciones de Resultados de Ejercicios Anteriores	0	0
<b>Exceso o Insuficiencia en la Actualización de la Hacienda Pública/Patrimonio</b>	0	0
Resultado por Posición Monetaria	0	0
Resultado por Tenencia de Activos no Monetarios	0	0

Bajo protesta de decir verdad declaramos que los Estados Financieros y sus Notas son razonablemente correctos y responsabilidad del emisor

PRESIDENCIA MUNICIPAL  
 MELCHOR OCAMPO, N.L.

*Amabeli Castillo*  
 C. AMABELI CASTILLO GONZALEZ  
 TESORERA MUNICIPAL



C. VALERIA TOSCANO ESPINOZA  
 SINDICO PRIMERO  
 C. ENRIQUE LÓPEZ RAMOS  
 SECRETARIO DEL AYUNTAMIENTO

SÍNDICO PRIMERO  
 MELCHOR OCAMPO, N.L.  
 ADMON. 2018-2021

TESORERÍA MUNICIPAL  
 MELCHOR OCAMPO, N.L.  
 ADMON. 2018-2021

SECRETARIA  
 DEL H. AYUNTAMIENTO  
 MELCHOR OCAMPO, N.L.

MUNICIPIO DE MELCHOR OCAMPO  
Estado Analítico del Activo  
Del 1 de Enero al 30 de Junio de 2020  
(Pesos)

Concepto	Saldo Inicial 1	Cargos del Periodo 2	Abonos del Periodo 3	Saldo Final 4 = (1+2-3)	Variación del Periodo (4-1)
<b>ACTIVO</b>					
<b>Activo Circulante</b>	4,454,993	89,186,181	89,720,496	3,920,678	-534,315
Efectivo y Equivalentes	3,810,035	56,346,491	57,014,342	3,142,184	-667,851
Derechos a Recibir Efectivo o Equivalentes	644,958	32,839,689	32,706,154	778,493	133,535
Derechos a Recibir Bienes o Servicios	0	0	0	0	0
Inventarios	0	0	0	0	0
Almacenes	0	0	0	0	0
Estimación por Pérdida o Deterioro de Activos Circulantes	0	0	0	0	0
Otros Activos Circulantes	0	0	0	0	0
<b>Activo No Circulante</b>	106,949,540	11,875,656	98,400	118,726,796	11,777,256
Inversiones Financieras a Largo Plazo	0	0	0	0	0
Derechos a Recibir Efectivo o Equivalentes a Largo Plazo	0	0	0	0	0
Bienes Inmuebles, Infraestructura y Construcciones en Proceso	102,179,234	11,098,281	98,400	113,179,115	10,999,881
Bienes Muebles	4,978,697	777,375	0	5,756,072	777,375
Activos Intangibles	0	0	0	0	0
Depreciación, Deterioro y Amortización Acumulada de Bienes	-208,391	0	0	-208,391	0
Activos Diferidos	0	0	0	0	0
Estimación por Pérdida o Deterioro de Activos no Circulantes	0	0	0	0	0
Otros Activos no Circulantes	0	0	0	0	0
<b>TOTAL DEL ACTIVO</b>	111,404,533	101,061,837	89,818,896	122,647,474	11,242,941

Se declara la veracidad de los Estados Financieros y sus Notas son razonablemente correctos y responsabilidad del emisor

*Amabeli Castillo Gonzalez*

PRESIDENCIA MUNICIPAL  
MELCHOR OCAMPO, N.L.



AMABELI CASTILLO GONZALEZ  
TESORERA MUNICIPAL



C. VALERIA TOSCANO ESPINOZA  
SINDICO PRIMERO



C. ENRIQUE LOPEZ RAMOS  
SECRETARIO DEL AYUNTAMIENTO

SINDICO PRIMERO  
MELCHOR OCAMPO, N.L.  
ADMON. 2018-2021


TESORERIA MUNICIPAL  
MELCHOR OCAMPO, N.L.  
ADMON. 2018-2021

SECRETARIA  
DEL H. AYUNTAMIENTO  
MELCHOR OCAMPO, N. L.


**MUNICIPIO DE MELCHOR OCAMPO**  
**Estado Analítico de la Deuda y Otros Pasivos**  
**Del 1 de Enero al 30 de Junio de 2020**  
**(Pesos)**

Denominación de las Deudas	Moneda de Contratación	Institución o País Acreedor	Saldo Inicial del Periodo	Saldo Final del Periodo
<b>DEUDA PÚBLICA</b>				
<b>Corto Plazo</b>				
<b>Deuda Interna</b>			0	0
Instituciones de Crédito	Peso	México	0	0
Títulos y Valores	Peso	México	0	0
Arrendamientos Financieros	Peso	México	0	0
<b>Deuda Externa</b>			0	0
Organismos Financieros Internacionales	Peso	México	0	0
Deuda Bilateral	Peso	México	0	0
Títulos y Valores	Peso	México	0	0
Arrendamientos Financieros	Peso	México	0	0
<b>Subtotal a Corto Plazo</b>			0	0
<b>Largo Plazo</b>				
<b>Deuda Interna</b>			1,250,000	500,000
Instituciones de Crédito	Peso	México	1,250,000	500,000
Títulos y Valores	Peso	México	0	0
Arrendamientos Financieros	Peso	México	0	0
<b>Deuda Externa</b>			0	0
Organismos Financieros Internacionales	Peso	México	0	0
Deuda Bilateral	Peso	México	0	0
Títulos y Valores	Peso	México	0	0
Arrendamientos Financieros			0	0
<b>Subtotal a Largo Plazo</b>			1,250,000	500,000
<b>Otros Pasivos</b>	Peso	México	2,513,894	2,250,829
<b>Otros Pasivos</b>			3,763,894	2,750,829


Bajo protesta de ser verdad declaramos que los Estados Financieros y sus Notas son razonablemente correctos y responsabilidad del emisor


  
**PRESIDENCIA MUNICIPAL**  
**MELCHOR OCAMPO, N.L.**


C. OMAR RAMOS GARCIA  
 PRESIDENTE MUNICIPAL


  
 C. AMABELI CASTILLO GONZALEZ  
 TESORERA MUNICIPAL

**TESORERÍA MUNICIPAL**  
**MELCHOR OCAMPO, N.L.**  
**ADMON. 2018-2021**














  
 C. VALERIA TOSCANO ESPINOZA  
 SINDICO PRIMERO

  
 C. ENRIQUE LOPEZ RAMOS  
 SECRETARIO DEL AYUNTAMIENTO

  
**SECRETARIA**  
**DEL H. AYUNTAMIENTO**  
**MELCHOR OCAMPO, N. L.**

  
**SÍNDICO PRIMERO**  
**MELCHOR OCAMPO, N.L.**  
**ADMON. 2018-2021**

Concepto	Hacienda Pública/ Patrimonio Contribuido	Hacienda Pública/ Patrimonio Generado De Ejercicios Anteriores	Hacienda Pública/ Patrimonio Generado Del Ejercicio	Exceso o Insuficiencia en la Actualización de la Hacienda Pública / Patrimonio	Total
<b>HACIENDA PÚBLICA/PATRIMONIO CONTRIBUIDO NETO 2019</b>	\$0.00	\$0.00	\$0.00	\$0.00	\$0.00
APORTACIONES	\$0.00	\$0.00	\$0.00	\$0.00	\$0.00
DONACIONES DE CAPITAL	\$0.00	\$0.00	\$0.00	\$0.00	\$0.00
ACTUALIZACIÓN DE LA HACIENDA PÚBLICA/PATRIMONIO	\$0.00	\$0.00	\$0.00	\$0.00	\$0.00
<b>HACIENDA PÚBLICA /PATRIMONIO GENERADO NETO 2019</b>	\$0.00	\$78,554,174.67	\$29,077,022.48	\$0.00	\$107,631,197.15
RESULTADOS DEL EJERCICIO (AHORRO/ DESAHORRO)	\$0.00	\$0.00	\$29,077,022.48	\$0.00	\$29,077,022.48
RESULTADOS DE EJERCICIOS ANTERIORES	\$0.00	\$78,554,174.67	\$0.00	\$0.00	\$78,554,174.67
REVALÚOS	\$0.00	\$0.00	\$0.00	\$0.00	\$0.00
RESERVAS	\$0.00	\$0.00	\$0.00	\$0.00	\$0.00
<b>RECTIFICACIONES DE RESULTADOS DE EJERCICIOS ANTERIORES</b>	\$0.00	\$0.00	\$0.00	\$0.00	\$0.00
<b>EXCESO O INSUFICIENCIA EN LA ACTUALIZACIÓN DE LA HACIENDA PÚBLICA/ PATRIMONIO NETO 2019</b>	\$0.00	\$0.00	\$0.00	\$0.00	\$0.00
RESULTADO POR POSICIÓN MONETARIA	\$0.00	\$0.00	\$0.00	\$0.00	\$0.00
RESULTADO POR TENENCIA DE ACTIVOS NO MONETARIOS	\$0.00	\$0.00	\$0.00	\$0.00	\$0.00
<b>HACIENDA PÚBLICA / PATRIMONIO NETO FINAL 2019</b>	\$0.00	\$78,554,174.67	\$29,077,022.48	\$0.00	\$107,631,197.15
<b>CAMBIOS EN LA HACIENDA PÚBLICA/PATRIMONIO CONTRIBUIDO NETO 2020</b>	\$0.00	\$0.00	\$0.00	\$0.00	\$0.00
APORTACIONES	\$0.00	\$0.00	\$0.00	\$0.00	\$0.00
DONACIONES DE CAPITAL	\$0.00	\$0.00	\$0.00	\$0.00	\$0.00
ACTUALIZACIÓN DE LA HACIENDA PÚBLICA/PATRIMONIO	\$0.00	\$0.00	\$0.00	\$0.00	\$0.00
<b>VARIACIONES DE LA HACIENDA PÚBLICA / PATRIMONIO GENERADO NETO 2020</b>	\$0.00	\$29,077,022.48	-\$16,821,017.17	\$0.00	\$12,256,005.31
RESULTADOS DEL EJERCICIO (AHORRO/ DESAHORRO)	\$0.00	\$0.00	\$12,256,005.31	\$0.00	\$12,256,005.31
RESULTADOS DE EJERCICIOS ANTERIORES	\$0.00	\$29,077,022.48	-\$29,077,022.48	\$0.00	\$0.00
REVALÚOS	\$0.00	\$0.00	\$0.00	\$0.00	\$0.00
RESERVAS	\$0.00	\$0.00	\$0.00	\$0.00	\$0.00
<b>RECTIFICACIONES DE RESULTADOS DE EJERCICIOS ANTERIORES</b>	\$0.00	\$0.00	\$0.00	\$0.00	\$0.00
<b>CAMBIOS EN EL EXCESO O INSUFICIENCIA EN LA ACTUALIZACIÓN DE LA HACIENDA PÚBLICA/ PATRIMONIO NETO 2020</b>	\$0.00	\$0.00	\$0.00	\$0.00	\$0.00
RESULTADO POR POSICIÓN MONETARIA	\$0.00	\$0.00	\$0.00	\$0.00	\$0.00
RESULTADO POR TENENCIA DE ACTIVOS NO MONETARIOS	\$0.00	\$0.00	\$0.00	\$0.00	\$0.00
<b>HACIENDA PÚBLICA / PATRIMONIO NETO FINAL 2020</b>	\$0.00	\$107,631,197.15	\$12,256,005.31	\$0.00	\$119,887,202.46

Concepto	Hacienda Publica/ Patrimonio Contribuido	Hacienda Publica/ Patrimonio Generado De Ejercicios Anteriores	Hacienda Publica/ Patrimonio Generado Del Ejercicio	Exceso o Insuficiencia en la Actualización de la Hacienda Pública / Patrimonio	Total
<p>              "Bajo protesta de decir verdad declaramos que los Estados Financieros y sus notas, son razonablemente correctos y son responsabilidad del emisor".                PRESIDENCIA MUNICIPAL C. OMAR RAMOS GARCIA            MELCHOR OCAMPO, N. L. PRESIDENTE MUNICIPAL         </p>	<p>              C. VALERIA TOSCANO ESPINOZA            SINDICO PRIMERO         </p>	<p>              C. VALERIA TOSCANO ESPINOZA            SINDICO PRIMERO         </p>	<p>              C. VALERIA TOSCANO ESPINOZA            SINDICO PRIMERO         </p>	<p>              C. VALERIA TOSCANO ESPINOZA            SINDICO PRIMERO         </p>	<p>              SÍNDICO PRIMERO            MELCHOR OCAMPO, N.L            ADMON. 2018-2021         </p>
<p>              C. AMABELI CASTILLO GONZALEZ            TESORERA MUNICIPAL         </p>	<p>              C. ENRIQUE LOPEZ RAMOS            SECRETARIO DEL AYUNTAMIENTO            DEL H. AYUNTAMIENTO            MELCHOR OCAMPO, N. L.         </p>	<p>              C. ENRIQUE LOPEZ RAMOS            SECRETARIO DEL AYUNTAMIENTO            DEL H. AYUNTAMIENTO            MELCHOR OCAMPO, N. L.         </p>	<p>              C. ENRIQUE LOPEZ RAMOS            SECRETARIO DEL AYUNTAMIENTO            DEL H. AYUNTAMIENTO            MELCHOR OCAMPO, N. L.         </p>	<p>              C. ENRIQUE LOPEZ RAMOS            SECRETARIO DEL AYUNTAMIENTO            DEL H. AYUNTAMIENTO            MELCHOR OCAMPO, N. L.         </p>	<p>              TESORERA MUNICIPAL            MELCHOR OCAMPO, N.L            ADMON. 2018-2021         </p>

MUNICIPIO DE MELCHOR OCAMPO  
Estado de Flujos de Efectivo  
Del 1 de Enero al 30 de Junio de 2020 y 2019  
(Pesos)

Concepto	2020	2019
<b>Flujos de Efectivo de las Actividades de Operación</b>		
<b>Origen</b>	<b>32,295,443</b>	<b>69,946,362</b>
Impuestos	279,833	510,971
Cuotas y Aportaciones de Seguridad Social	0	0
Contribuciones de mejoras	0	0
Derechos	15,666	63,937
Productos	592,824	1,501,335
Aprovechamientos	305,383	1,183,860
Ingresos por Venta de Bienes y Prestación de Servicios	77,005	408,682
Participaciones, Aportaciones, Convenios, Incentivos Derivados de la Colaboración Fiscal y Fondos Distintos de Aportaciones	31,024,933	65,376,411
Transferencias, Asignaciones, Subsidios y Subvenciones, y Pensiones y Jubilaciones	0	0
Otros Origenes de Operación	0	901,165
<b>Aplicación</b>	<b>20,389,530</b>	<b>39,889,029</b>
Servicios Personales	9,366,313	18,597,934
Materiales y Suministros	4,232,332	7,441,176
Servicios Generales	3,786,954	8,816,950
Transferencias Internas y Asignaciones al Sector Público	0	0
Transferencias al resto del Sector Público	0	0
Subsidios y Subvenciones	0	0
Ayudas Sociales	2,607,332	5,032,969
Pensiones y Jubilaciones	0	0
Transferencias a Fideicomisos, Mandatos y Contratos Análogos	0	0
Transferencias a la Seguridad Social	0	0
Donativos	0	0
Transferencias al Exterior	0	0
Participaciones	0	0
Aportaciones	0	0
Convenios	0	0
Otras Aplicaciones de Operación	396,600	0
<b>Flujos Netos de Efectivo por Actividades de Operación</b>	<b>11,905,912</b>	<b>30,057,333</b>
<b>Flujos de Efectivo de las Actividades de Inversión</b>		
<b>Origen</b>	<b>98,400</b>	<b>0</b>
Bienes Inmuebles, Infraestructura y Construcciones en Proceso	98,400	0
Bienes Muebles	0	0
Otros Origenes de Inversión	0	0
<b>Aplicación</b>	<b>11,875,656</b>	<b>30,329,145</b>
Bienes Inmuebles, Infraestructura y Construcciones en Proceso	11,098,281	28,798,817
Bienes Muebles	711,720	1,496,723
Otras Aplicaciones de Inversión	65,655	33,605
<b>Flujos Netos de Efectivo por Actividades de Inversión</b>	<b>-11,777,256</b>	<b>-30,329,145</b>
<b>Flujo de Efectivo de las Actividades de Financiamiento</b>		
<b>Origen</b>	<b>0</b>	<b>1,250,000</b>
Endeudamiento Neto	0	1,250,000
Interno	0	1,250,000
Externo	0	0
Otros Origenes de Financiamiento	0	0
<b>Aplicación</b>	<b>796,507</b>	<b>829,145</b>
Servicios de la Deuda	796,507	829,145
Interno	796,507	829,145
Externo	0	0
Otras Aplicaciones de Financiamiento	0	0
<b>Flujos netos de Efectivo por Actividades de Financiamiento</b>	<b>-796,507</b>	<b>420,855</b>
<b>Incremento/Disminución Neta en el Efectivo y Equivalentes al Efectivo</b>	<b>-667,850</b>	<b>149,043</b>
Equivalentes al Efectivo al inicio del Ejercicio	3,810,035	3,860,991
Equivalentes al Efectivo al final del Ejercicio	3,142,184	3,810,035

Incremento/Disminución Neta en el Efectivo y Equivalentes al Efectivo

Equivalentes al Efectivo al inicio del Ejercicio  
Equivalentes al Efectivo al final del Ejercicio



PRESIDENCIA MUNICIPAL  
MELCHOR OCAMPO, N.L.

C. OMAR RAMOS GARCIA  
PRESIDENTE MUNICIPAL



Amabeli Castillo Gz  
AMABELI CASTILLO GONZALEZ  
TESORERA MUNICIPAL

TESORERÍA MUNICIPAL  
MELCHOR OCAMPO, N.L.  
ADMON 2018-2021



C. VALERIA TOBACANO ESPINOZA  
SINDICO PRIMERO

C. ENRIQUE LOPEZ RAMOS  
SECRETARIO DEL AYUNTAMIENTO

SECRETARIA  
DEL H. AYUNTAMIENTO  
MELCHOR OCAMPO, N. L.

SINDICO PRIMERO  
MELCHOR OCAMPO, N.L.  
ADMON 2018-2021

Yo, el suscrito, al declarar la veracidad de lo anterior, declaro que los Estados Financieros y sus Notas son razonablemente correctos y responsabilidad del emisor



**MUNICIPIO DE MELCHOR OCAMPO**

Conciliación entre los Ingresos Presupuestarios y Contables  
Correspondiente del 1 de Enero al 30 de Junio de 2020

(Cifras en pesos)

<b>1. Ingresos Presupuestarios</b>	<b>32,393,843</b>
<b>2. Más ingresos contables no presupuestarios</b>	<b>0</b>
2.1 Ingresos Financieros	0
2.2 Incremento por Variación de Inventarios	0
2.3 Disminución del exceso de estimaciones por pérdida o deterioro u obsolescencia	0
2.4 Disminución del exceso de provisiones	0
2.5 Otros ingresos y beneficios varios	0
2.6 Otros ingresos contables no presupuestarios	98,400
<b>3. Menos ingresos presupuestarios no contables</b>	
3.1 Aprovechamientos Patrimoniales	98,400
3.2 Ingresos derivados de financiamientos	0
3.3 Otros Ingresos presupuestarios no contables	0

**32,295,443**

**Ingresos Contables (4 = 1 + 2 - 3)**



**SINDICO PRIMERO  
MELCHOR OCAMPO, N.L.  
ADMON. 2018-2021**

C. VALERIA TOSCANO ESPINOZA  
SINDICO PRIMERO



C. ENRIQUE LOPEZ RAMOS  
SECRETARIO DEL AYUNTAMIENTO

PRESIDENCIA MUNICIPAL  
C. OMAR RAMOS GARCIA  
MELCHOR OCAMPO, N. L. PRESIDENTE MUNICIPAL



C. AMABELI CASTILLO GONZALEZ  
TESORERA MUNICIPAL

TESORERÍA MUNICIPAL  
MELCHOR OCAMPO, N.L.  
ADMON. 2018-2021

SECRETARIA  
DEL H. AYUNTAMIENTO  
MELCHOR OCAMPO, N. L.

**MUNICIPIO DE MELCHOR OCAMPO**  
**Conciliación entre los Egresos Presupuestarios y los Gastos Contables**  
**Correspondiente del 1 de Enero al 30 de Junio de 2020**

<b>1. Total de egresos (presupuestarios)</b>		<b>32,665,093</b>
<b>2. Menos egresos presupuestarios no contables</b>		<b>12,625,656</b>
2.1 Materias Primas y Materiales de Producción y Comercialización	0	
2.2 Materiales y Suministros	0	
2.3 Mobiliario y Equipo de Administración	35,781	
2.4 Mobiliario y Equipo Educativo y Recreativo	0	
2.5 Equipo e Instrumental Médico y de Laboratorio	0	
2.6 Vehículos y Equipo de Transporte	606,800	
2.7 Equipo de Defensa y Seguridad	0	
2.8 Maquinaria, Otros Equipos y Herramientas	69,139	
2.9 Activos Biológicos	65,655	
2.10 Bienes Inmuebles	0	
2.11 Activos Intangibles	0	
2.12 Obra Pública en Bienes de Dominio Público	9,257,288	
2.13 Obra Pública en Bienes Privados	1,840,000	
2.14 Acciones y Participaciones de Capital	0	
2.15 Compra de Títulos y Valores	750,000	
2.16 Concesión de Préstamos	0	
2.17 Inversiones en Fideicomisos, Mandatos y Otros Análogos		
2.18 Provisiones para Contingencias y Otras Erogaciones Especiales		
2.19 Amortización de la Deuda Pública		
2.20 Adeudos de Ejercicios Fiscales Anteriores (ADEFAS)		
2.21 Otros Egresos Presupuestales No Contables	0	
<b>3. Más Gasto Contables No Presupuestales</b>		<b>0</b>
3.1 Estimaciones, Depreciaciones, Deterioros, Obsolescencia y Amortizaciones	0	
3.2 Provisiones	0	
3.3 Disminución de inventarios	0	
3.4 Aumento por insuficiencia de estimaciones por pérdida o deterioro u obsolescencia	0	
3.5 Aumento por insuficiencia de provisiones	0	
3.6 Otros Gastos	0	
3.7 Otros Gastos Contables No Presupuestales	0	
<b>4. Total Gastos Contables (4 = 1 - 2 + 3)</b>		<b>20,039,438</b>



*C. Omar Ramos Garcia*  
**C. OMAR RAMOS GARCIA**  
 PRESIDENTE MUNICIPAL

**PRESIDENCIA MUNICIPAL**  
**MELCHOR OCAMPO, N.L.**

*C. Amabeli Castillo Gonzalez*  
**C. AMABELI CASTILLO GONZALEZ**  
 TESORERA MUNICIPAL



**TESORERÍA MUNICIPAL**  
**MELCHOR OCAMPO, N.L.**  
**ADMON. 2018-2021**



**SÍNDICO PRIMERO**  
**MELCHOR OCAMPO, N.L.**  
**ADMON. 2018-2021**

*C. Valeria Toscano Espinoza*  
**C. VALERIA TOSCANO ESPINOZA**  
 SINDICO PRIMERO

*C. Enrique Lopez Ramos*  
**C. ENRIQUE LOPEZ RAMOS**  
 SECRETARIO DEL AYUNTAMIENTO



**SECRETARIA**  
**DEL H. AYUNTAMIENTO**  
**MELCHOR OCAMPO, N. L.**

MUNICIPIO DE MELJOR OCAÑO  
Estado Analítico de Ingresos  
Del 1 de Enero al 30 de Junio de 2020


Rubro de Ingresos	Ingreso				Resultado	Diferencia (6 = 5 - 1)
	Estimado (1)	Ampliaciones y Reducciones (2)	Modificado (3 = 1 + 2)	Devengado (4)		
Impuestos	419,251	0	419,251	279,833	279,833	-139,418
Cuotas y Aportaciones de Seguridad Social	0	0	0	0	0	0
Contribuciones de Mejoras	0	0	0	0	0	0
Derechos	54,307	0	54,307	15,666	15,666	-38,641
Productos	1,506,446	0	1,506,446	592,624	592,624	-913,822
Aprovechamientos	1,746,081	0	1,746,081	403,783	403,783	-1,342,298
Ingresos por Venta de Bienes, Prestación de Servicios y Otros Ingresos	0	0	0	77,005	77,005	77,005
Participaciones, Aportaciones, Convenios, Incentivos Derivados de la Colaboración Fiscal y Fondos Distintos de Aportaciones	67,213,032	0	67,213,032	31,024,933	31,024,933	-36,188,100
Transferencias, Asignaciones, Subsidios y Subvenciones, y Pensiones y Jubilaciones	0	0	0	0	0	0
Ingresos Derivados de Financiamientos	0	0	0	0	0	0
<b>Total</b>	<b>70,939,117</b>	<b>0</b>	<b>70,939,117</b>	<b>32,393,843</b>	<b>32,393,843</b>	<b>-38,545,274</b>
				<b>Ingresos excedentes*</b>		

Estado Analítico de Ingresos Por Fuente de Financiamiento	Ingreso				Resultado	Diferencia (6 = 5 - 1)
	Estimado (1)	Ampliaciones y Reducciones (2)	Modificado (3 = 1 + 2)	Devengado (4)		
Ingresos del Poder Ejecutivo Federal o Estatal y de los Municipios	419,251	0	419,251	279,833	279,833	-139,418
Impuestos	0	0	0	0	0	0
Cuotas y Aportaciones de Seguridad Social	0	0	0	0	0	0
Contribuciones de Mejoras	0	0	0	0	0	0
Derechos	54,307	0	54,307	15,666	15,666	-38,641
Productos	1,506,446	0	1,506,446	592,624	592,624	-913,822
Aprovechamientos	1,746,081	0	1,746,081	403,783	403,783	-1,342,298
Participaciones, Aportaciones, Convenios, Incentivos Derivados de la Colaboración Fiscal y Fondos Distintos de Aportaciones	67,213,032	0	67,213,032	31,024,933	31,024,933	-36,188,100
Transferencias, Asignaciones, Subsidios y Subvenciones, y Pensiones y Jubilaciones	0	0	0	0	0	0
Ingresos de los Entes Públicos de los Poderes Legislativo y Judicial, de los Órganos Autónomos y del Sector Paraestatal o Paramunicipal, así como de las Empresas Productivas del Estado	0	0	0	0	0	0
Cuotas y Aportaciones de Seguridad Social	0	0	0	0	0	0
Productos	0	0	0	0	0	0
Ingresos por Venta de Bienes, Prestación de Servicios y Otros Ingresos	0	0	0	77,005	77,005	77,005
Transferencias, Asignaciones, Subsidios y Subvenciones, y Pensiones y Jubilaciones	0	0	0	0	0	0
Ingresos derivados de financiamiento	0	0	0	0	0	0
Ingresos Derivados de Financiamientos	0	0	0	0	0	0
<b>Total</b>	<b>70,939,117</b>	<b>0</b>	<b>70,939,117</b>	<b>32,393,843</b>	<b>32,393,843</b>	<b>-38,545,274</b>
				<b>Ingresos excedentes</b>		


Los Ingresos por Fuente de Financiamiento pudieran no corresponder al tipo de Ente Público configurado. Se sugiere revisar:  
Que la clasificación administrativa en Configuración del Ente sea correcta.

Que sus ingresos están clasificados en los conceptos correctos y aplicaciones del Presupuesto del Estado. Se deberá corregir o reclasificar lo que se requiera. Es necesario tomar en cuenta que el formato limita los ingresos que corresponden a las Leyes Legislativas, Judicial, Organos Autónomos, Sector Paraestatal y Empresas productivas del Estado, por lo que el SAACG.NET mostrará completos los ingresos en el apartado correspondiente cuando no correspondan.



  
C. OMAR RAMOS GARCIA  
PRESIDENTE MUNICIPAL

PRESIDENCIA MUNICIPAL  
MELCHOR OCAMPO, N. L.

  
C. AMABEL CASTILLO GONZALEZ  
TESORERA MUNICIPAL



TESORERIA MUNICIPAL  
MELCHOR OCAMPO, N.L.  
ADMON. 2018-2021

  
C. VALERIA TOSCANO ESPINOZA  
SINDICO PRIMERO

SINDICO PRIMERO  
MELCHOR OCAMPO, N.L.  
ADMON. 2018-2021

  
C. ENRIQUE LOPEZ RAMOS  
SECRETARIO DEL AYUNTAMIENTO



SECRETARIA  
DEL H. AYUNTAMIENTO  
MELCHOR OCAMPO, N. L.

MUNICIPIO DE MELCHOR OCAMPO  
 Estado Analítico del Ejercicio del Presupuesto de Egresos  
 Clasificación Administrativa  
 Del 1 de Enero al 30 de Junio de 2020

Concepto	Egresos				Pagado	Subejercicio 8 = (3 - 4)
	Aprobado 1	Ampliaciones/ (Reducciones) 2	Modificado 3 = (1 + 2)	Devengado 4		
Sin Ramo/Dependencia 1 MELCHOR OCAMPO	\$70,931,009 \$70,931,009	\$0 \$0	\$70,931,009 \$70,931,009	\$32,665,093 \$32,665,093	\$32,665,093 \$32,665,093	\$38,265,916 \$38,265,916
Total	\$70,931,009	\$0	\$70,931,009	\$32,665,093	\$32,665,093	\$38,265,916



PRESIDENCIA MUNICIPAL  
 MELCHOR OCAMPO, N. L.  
 C. OMAR RAMOS GARCIA  
 PRESIDENTE MUNICIPAL  
*Amabeli Castillo Gonzalez*  
 C. AMABELI CASTILLO GONZALEZ  
 TESORERA MUNICIPAL

8.  
 C. VALERIA TOSCANO ESPINOZA  
 SINDICO PRIMERO  
*Valeria*  
 C. ENRIQUE LOPEZ RAMOS  
 SECRETARIO DEL AYUNTAMIENTO



SECRETARIA  
 DEL H. AYUNTAMIENTO  
 MELCHOR OCAMPO, N. L.



SINDICO PRIMERO  
 MELCHOR OCAMPO  
 ADMON. 2016-2021


TESORERIA MUNICIPAL  
 MELCHOR OCAMPO, N. L.  
 ADMON. 2018-2021


MUNICIPIO DE MELJOR OCAMPO  
Estado Analítico del Ejercicio del Presupuesto de Egresos  
Clasificación por Objeto del Gasto (Capítulo y Concepto)  
Del 1 de Enero al 30 de Junio de 2020

Concepto	Egresos				Subtotal
	Aprobado 1	Ampliaciones/ (Reducciones) 2	Modificado 3 = (1 + 2)	Devenido 4	
<b>Servicios Personales</b>					
Remuneraciones al Personal de Carácter Permanente	19,009,000	0	19,009,000	9,366,313	9,642,687
Remuneraciones al Personal de Carácter Transitorio	13,200,000	0	13,200,000	7,169,849	6,030,151
Remuneraciones Adicionales y Especiales	2,778,000	0	2,778,000	1,291,932	1,486,068
Seguridad Social	2,995,000	0	2,995,000	896,449	2,088,551
Otras Prestaciones Sociales y Económicas	0	0	0	0	0
Previsiones	36,000	0	36,000	8,082	27,918
Pago de Estímulos a Servidores Públicos	0	0	0	0	0
<b>Materiales y Suministros</b>					
Materiales de Administración, Emisión de Documentos y Artículos Oficiales	7,857,000	0	7,857,000	4,232,332	3,424,668
Alimentos y Utensilios	612,000	0	612,000	294,792	317,208
Materias Primas y Materiales de Producción y Comercialización	840,000	0	840,000	449,439	390,561
Materiales y Artículos de Construcción y de Reparación	0	0	0	0	0
Productos Químicos, Farmacéuticos y de Laboratorio	1,500,000	0	1,500,000	873,057	626,943
Combustibles, Lubricantes y Aditivos	360,000	0	360,000	236,651	123,349
Vestuario, Blancos, Prendas de Protección y Artículos Deportivos	3,504,000	0	3,504,000	1,735,969	1,768,031
Materiales y Suministros Para Seguridad	85,000	0	85,000	67,112	17,888
Herramientas, Refacciones y Accesorios Menores	0	0	0	25,294	-25,294
<b>Servicios Generales</b>					
Servicios de Arrendamiento	756,000	0	756,000	550,019	205,981
Servicios Profesionales, Científicos, Técnicos y Otros Servicios	7,972,200	0	7,972,200	3,786,954	4,185,246
Servicios Financieros, Bancarios y Comerciales	1,210,000	0	1,210,000	690,623	1,038,377
Servicios de Instalación, Reparación, Mantenimiento y Conservación	0	0	0	442,177	767,823
Servicios de Comunicación Social y Publicidad	1,210,000	0	1,210,000	23,000	-23,000
Servicios de Traslado y Viáticos	132,000	0	132,000	76,226	55,774
Otros Servicios Generales	1,990,000	0	1,990,000	1,634,811	365,189
<b>Transferencias, Asignaciones, Subsidios y Otras Ayudas</b>					
Transferencias Internas y Asignaciones al Sector Público	60,000	0	60,000	22,000	38,000
Transferencias al Resto del Sector Público	24,000	0	24,000	2,500	21,500
Subsidios y Subvenciones	2,038,000	0	2,038,000	574,993	1,463,007
Ayudas Sociales	791,200	0	791,200	320,623	470,577
Pensiones y Jubilaciones	4,149,000	0	4,149,000	2,607,332	1,541,668
Transferencias a Fideicomisos, Mandatos y Otros Análogos	0	0	0	0	0
Transferencias a la Seguridad Social	0	0	0	0	0
Donativos	0	0	0	0	0
<b>Bienes Muebles, Inmuebles e Intangibles</b>					
Mobiliario y Equipo de Administración	2,380,000	0	2,380,000	777,375	1,602,625
Equipo e Instrumental Médico y de Laboratorio	650,000	0	650,000	35,781	614,219
Vehículos y Equipo de Transporte	100,000	0	100,000	0	100,000
Equipo de Defensa y Seguridad	10,000	0	10,000	0	10,000
Maquinaria, Otros Equipos y Herramientas	1,000,000	0	1,000,000	606,800	393,200
Activos Biológicos	0	0	0	0	0
Bienes Inmuebles	220,000	0	220,000	68,139	150,861
Activos Intangibles	100,000	0	100,000	65,655	34,345
<b>Inversión Pública</b>					
Obra Pública en Bienes de Dominio Público	300,000	0	300,000	0	300,000
Obra Pública en Bienes Propios	0	0	0	0	0
Proyectos Productivos y Acciones de Fomento	29,750,000	0	29,750,000	11,098,281	18,651,719
	26,750,000	0	26,750,000	9,257,288	17,492,712
	3,000,000	0	3,000,000	1,840,993	1,159,007
	0	0	0	0	0

MUNICIPIO DE MELCHOR OCAMPO  
 Estado Analítico del Ejercicio del Presupuesto de Egresos  
 Clasificación por Objeto del Gasto (Capítulo y Concepto)  
 Del 1 de Enero al 30 de Junio de 2020

Concepto	Egresos			Pagado	Subpercepción	
	Aprobado	Ampliaciones/ (Reducciones)	Modificado			
	1	2	3 = (1 + 2)	4	5	6 = (3 - 4)
Inversiones Financieras y Otras Provisiones	0	0	0	0	0	0
Inversiones Para el Fomento de Actividades Productivas	0	0	0	0	0	0
Acciones y Participaciones de Capital	0	0	0	0	0	0
Compra de Títulos y Valores	0	0	0	0	0	0
Concesión de Préstamos	0	0	0	0	0	0
Inversiones en Fideicomisos, Mandatos y Otros Análogos	0	0	0	0	0	0
Otras Inversiones Financieras	0	0	0	0	0	0
Provisiones para Contingencias y Otras Erogaciones Especiales	0	0	0	0	0	0
Participaciones y Aportaciones	0	0	0	0	0	0
Participaciones	0	0	0	0	0	0
Aportaciones	0	0	0	0	0	0
Convenios	0	0	0	0	0	0
Deuda Pública	13,809	0	13,809	796,507	796,507	-782,698
Amortización de la Deuda Pública	0	0	0	750,000	750,000	-750,000
Intereses de la Deuda Pública	13,809	0	13,809	46,507	46,507	-32,698
Comisiones de la Deuda Pública	0	0	0	0	0	0
Gastos de la Deuda Pública	0	0	0	0	0	0
Gastos de Coberturas	0	0	0	0	0	0
Gastos de Mantenimiento	0	0	0	0	0	0
Gastos de Viajes	0	0	0	0	0	0
Gastos de Comunicaciones	0	0	0	0	0	0
Gastos de Servicios Fiscales Anteriores (Adejos)	0	0	0	0	0	0
<b>Total</b>	<b>70,931,009</b>	<b>0</b>	<b>70,931,009</b>	<b>32,665,093</b>	<b>32,665,093</b>	<b>38,265,916</b>

  
 C. OMAR RAMOS GARCIA  
 PRESIDENTE MUNICIPAL  
*Castillo*  
 C. AMABELI CASTILLO GONZALEZ  
 TESORERA MUNICIPAL

  
 C. VALERIA TOSCANO ESPINOZA  
 SINDICO PRIMERO  
 C. ENRIQUE LOPEZ RAMOS  
 SECRETARIO DEL AYUNTAMIENTO




SINDICO PRIMERO  
 MELCHOR OCAMPO, N.L.  
 ADMON. 2018-2021

SECRETARIA  
 DEL H. AYUNTAMIENTO  
 MELCHOR OCAMPO, N. L.

TESORERIA MUNICIPAL  
 MELCHOR OCAMPO, N.L.  
 ADMON. 2018-2021

MUNICIPIO DE MELCHOR OCAMPO  
 Estado Analítico del Ejercicio del Presupuesto de Egresos  
 Clasificación Económica (por Tipo de Gasto)  
 Del 1 de Enero al 30 de Junio de 2020


Concepto	Egresos					Subejercicio 6 = (3 - 4)
	Aprobado	Ampliaciones/ (Reducciones)	Modificado	Devengado	Pagado	
	1	2	3 = (1 + 2)	4	5	
Gasto Corriente	38,801,009	0	38,801,009	20,039,438	20,039,438	18,761,572
Gasto de Capital	32,130,000	0	32,130,000	11,875,656	11,875,656	20,254,344
Amortización de la Deuda y Disminución de Pasivos	0	0	0	750,000	750,000	-750,000
Pensiones y Jubilaciones	0	0	0	0	0	0
	0	0	0	0	0	0
	70,931,009	0	70,931,009	32,665,093	32,665,093	38,265,916

  
 C. OMAR RAMOS GARCIA  
 PRESIDENTE MUNICIPAL  
 PRESIDENCIA MUNICIPAL  
 MELCHOR OCAMPO, N. L.

*Amabeli Castillo Gonzalez*  
 C. AMABELI CASTILLO GONZALEZ  
 TESORERA MUNICIPAL



TESORERÍA MUNICIPAL  
 MELCHOR OCAMPO, N. L.  
 ADMON. 2018-2021

  
 C. VALERIA TOSCANO ESPINOZA  
 SINDICO PRIMERO

*Enrique Lopez Ramos*  
 C. ENRIQUE LOPEZ RAMOS  
 SECRETARIO DEL AYUNTAMIENTO  
 SÍNDICO PRIMERO  
 MELCHOR OCAMPO, N. L.  
 ADMON. 2018-2021



SECRETARIA  
 DEL H. AYUNTAMIENTO  
 MELCHOR OCAMPO, N. L.



MUNICIPIO DE MELCHOR OCAMPO  
Estado Analítico del Ejercicio del Presupuesto de Egresos  
Clasificación Funcional (Finalidad y Función)  
Del 1 de Enero al 30 de Junio de 2020

Concepto	Egresos					Subejercicio 6 = (3 + 4)
	Aprobado 1	Ampliaciones/ (Reducciones) 2	Modificado 3 = (1 + 2)	Devengado 4	Pagado 5	
<b>Gobierno</b>	70,931,009	0	70,931,009	32,665,093	32,665,093	38,265,916
Legislación						0
Justicia						0
Coordinación de la Política de Gobierno						0
Relaciones Exteriores						0
Asuntos Financieros y Hacendarios						0
Seguridad Nacional						0
Asuntos de Orden Público y de Seguridad Interior	70,931,009	0	70,931,009	32,665,093	32,665,093	38,265,916
Otros Servicios Generales						0
<b>Desarrollo Social</b>	0	0	0	0	0	0
Protección Ambiental						0
Vivienda y Servicios a la Comunidad						0
Salud						0
Recreación, Cultura y Otras Manifestaciones Sociales						0
Educación						0
Protección Social						0
Otros Asuntos Sociales						0
<b>Desarrollo Económico</b>	0	0	0	0	0	0
Asuntos Económicos, Comerciales y Laborales en General						0
Agropecuaria, Silvicultura, Pesca y Caza						0
Combustibles y Energía						0
Minería, Manufacturas y Construcción						0
Transporte						0
Comunicaciones						0
Turismo						0
Ciencia, Tecnología e Innovación						0
Otras Industrias y Otros Asuntos Económicos						0
<b>Otras no Clasificadas en Funciones Anteriores</b>	0	0	0	0	0	0
Transacciones de la Deuda Pública / Costo Financiero de la Deuda						0
Transferencias, Participaciones y Aportaciones entre Diferentes Niveles y Ordenes de Gobierno						0
Saneamiento del Sistema Financiero						0
Aduados de Ejercicios Anteriores						0
<b>Total</b>	70,931,009	0	70,931,009	32,665,093	32,665,093	38,265,916

C. VALERIA TOSCANO ESPINOZA  
SINDICO PRIMERO

C. ENRIQUE LOPEZ RAMOS  
SECRETARIO DEL AYUNTAMIENTO

C. OMAR RAMOS GARCIA  
PRESIDENTE MUNICIPAL

ANABEL CASTILLO GONZALEZ  
TESORERA MUNICIPAL

PRESIDENCIA MUNICIPAL  
MELCHOR OCAMPO, N. L.

TESORERIA MUNICIPAL  
MELCHOR OCAMPO, N. L.  
ADMON. 2018-2021



SINDICO PRIMERO  
MELCHOR OCAMPO, N. L.  
ADMON. 2018-2021



SECRETARIA  
DEL H. AYUNTAMIENTO  
MELCHOR OCAMPO, N. L.

**MUNICIPIO DE MELCHOR OCAMPO**  
**Endeudamiento Neto**  
**Del 1 de Enero al 30 de Junio de 2020**

Identificación de Crédito o Instrumento	Contratación/Colocación		Amortización	Endeudamiento Neto
	A		B	C = A - B
<b>Creditos Bancarios</b>				
				-750,000
				0
				0
				0
				0
				0
				0
				0
				0
<b>Total Créditos Bancarios</b>	<b>0</b>		<b>750,000</b>	<b>-750,000</b>

<b>Otros Instrumentos de Deuda</b>				
				0
				0
				0
				0
				0
				0
				0
				0
				0
				0
<b>Total Otros Instrumentos de Deuda</b>	<b>0</b>		<b>0</b>	<b>0</b>

	0		750,000	-750,000
--	---	--	---------	----------



*C. Omar Ramos Garcia*  
 C. OMAR RAMOS GARCIA  
 PRESIDENTE MUNICIPAL

PRESIDENCIA MUNICIPAL  
 MELCHOR OCAMPO, N.L.

*Amabeli Castillo Gonzalez*  
 C. AMABELI CASTILLO GONZALEZ  
 TESORERA MUNICIPAL



TESORERÍA MUNICIPAL  
 MELCHOR OCAMPO, N.L.  
 ADMON. 2018-2021

*C. Valeria Toscano Espinoza*  
 C. VALERIA TOSCANO ESPINOZA  
 SINDICO PRIMERO



SECRETARIA  
 DEL H. AYUNTAMIENTO  
 MELCHOR OCAMPO, N. L.

*C. Enrique Lopez Ramos*  
 C. ENRIQUE LOPEZ RAMOS  
 SECRETARIO DEL AYUNTAMIENTO



SÍNDICO PRIMERO  
 MELCHOR OCAMPO, N.L.  
 ADMON. 2018-2021


**MUNICIPIO DE MELCHOR OCAMPO**  
**Intereses de la Deuda**  
**Del 1 de Enero al 30 de Junio de 2020**


Identificación de Crédito o Instrumento	Devengado	Pagado
<b>Créditos Bancarios</b>		
Intereses de la deuda interna con instituciones de crédito	46,507	46,507
<b>Total de intereses de Créditos Bancarios</b>	<b>46,507</b>	<b>46,507</b>

Otros Instrumentos de Deuda		
<b>Total de intereses de Otros Instrumentos de Deuda</b>	<b>0</b>	<b>0</b>

<b>TOTAL</b>	<b>46,507</b>	<b>46,507</b>
--------------	---------------	---------------


*[Handwritten Signature]*  
**C. OMAR RAMOS GARCIA**  
**PRESIDENTE MUNICIPAL**

  
**PRESIDENCIA MUNICIPAL**  
**MELCHOR OCAMPO, N. L.**

  
**SÍNDICO PRIMERO**  
**MELCHOR OCAMPO,**  
**ADMON. 2018-2021**

*[Handwritten Signature]*  
**VALERIA TOSCANO ESPINOZA**  
**SINDICO PRIMERO**

*[Handwritten Signature]*  
**C. AMABELI CASTILLO GONZALEZ**  
**TESORERA MUNICIPAL**

  
**TESORERÍA MUNICIPAL**  
**MELCHOR OCAMPO, N. L.**  
**ADMON. 2018-2021**

  
**SECRETARIA**  
**DEL H. AYUNTAMIENTO**  
**MELCHOR OCAMPO, N. L.**

*[Handwritten Signature]*  
**C. ENRIQUE LOPEZ RAMOS**  
**AYUNTAMIENTO**

**MUNICIPIO DE MELCHOR OCAMPO (a)**  
**Estado de Situación Financiera Detallado - LDF**  
**Al 31 de diciembre de 2019 y al 30 de Junio de 2020 (b)**  
**(PESOS)**

Concepto (c)	2020 (d)	31 de diciembre de 2019 (e)	Concepto (c)	2020 (d)	31 de diciembre de 2019 (e)
<b>ACTIVO</b>			<b>PASIVO</b>		
<b>Activo Circulante</b>			<b>Pasivo Circulante</b>		
a. Efectivo y Equivalentes (a=a1+a2+a3+a4+a5+a6+a7)	3,142,184	3,810,035	a. Cuentas por Pagar a Corto Plazo (a=a1+a2+a3+a4+a5+a6+a7+a8+a9)	2,252,764	2,513,894
a1) Efectivo	5,500	5,500	a1) Servicios Personales por Pagar a Corto Plazo	0	0
a2) Bancos/Tesorería	3,136,684	3,804,535	a2) Proveedores por Pagar a Corto Plazo	0	0
a3) Bancos/Dependencias y Otros	0	0	a3) Contratistas por Obras Públicas por Pagar a Corto Plazo	0	0
a4) Inversiones Temporales (Hasta 3 meses)	0	0	a4) Participaciones y Aportaciones por Pagar a Corto Plazo	0	0
a5) Fondos con Afectación Específica	0	0	a5) Transferencias Otorgadas por Pagar a Corto Plazo	0	0
a6) Depósitos de Fondos de Terceros en Garantía y/o Administración	0	0	a6) Intereses, Comisiones y Otros Gastos de la Deuda Pública por Pagar a Corto Plazo	0	0
a7) Otros Efectivos y Equivalentes	0	0	a7) Retenciones y Contribuciones por Pagar a Corto Plazo	2,188,619	2,329,500
b. Derechos a Recibir Efectivo o Equivalentes (b=b1+b2+b3+b4+b5+b6+b7)	778,493	644,958	a8) Devoluciones de la Ley de Ingresos por Pagar a Corto Plazo	0	0
b1) Inversiones Financieras de Corto Plazo	0	0	a9) Otras Cuentas por Pagar a Corto Plazo	64,145	184,394
b2) Cuentas por Cobrar a Corto Plazo	0	0	b. Documentos por Pagar a Corto Plazo (b=b1+b2+b3)	0	0
b3) Deudores Diversos por Cobrar a Corto Plazo	778,493	644,958	b1) Documentos Comerciales por Pagar a Corto Plazo	0	0
b4) Ingresos por Recuperar a Corto Plazo	0	0	b2) Documentos con Contratistas por Obras Públicas por Pagar a Corto Plazo	0	0
b5) Deudores por Anticipos de la Tesorería a Corto Plazo	0	0	b3) Otros Documentos por Pagar a Corto Plazo	0	0
b6) Préstamos Otorgados a Corto Plazo	0	0	c. Porción a Corto Plazo de la Deuda Pública a Largo Plazo (c=c1+c2)	0	0
b7) Otros Derechos a Recibir Efectivo o Equivalentes a Corto Plazo	0	0	c1) Porción a Corto Plazo de la Deuda Pública	0	0
c. Derechos a Recibir Bienes o Servicios (c=c1+c2+c3+c4+c5)	0	0	c2) Porción a Corto Plazo de Arrendamiento Financiero	0	0
c1) Anticipo a Proveedores por Adquisición de Bienes y Prestación de Servicios a Corto Plazo	0	0	d. Títulos y Valores a Corto Plazo	0	0
c2) Anticipo a Proveedores por Adquisición de Bienes Inmuebles y Muebles a Corto Plazo	0	0	e. Pasivos Diferidos a Corto Plazo (e=e1+e2+e3)	0	0
c3) Anticipo a Proveedores por Adquisición de Bienes Intangibles a Corto Plazo	0	0	e1) Ingresos Cobrados por Adelantado a Corto Plazo	0	0
c4) Anticipo a Contratistas por Obras Públicas a Corto Plazo	0	0	e2) Intereses Cobrados por Adelantado a Corto Plazo	0	0
c5) Otros Derechos a Recibir Bienes o Servicios a Corto Plazo	0	0	e3) Otros Pasivos Diferidos a Corto Plazo	0	0
d. Inventarios (d=d1+d2+d3+d4+d5)	0	0	f. Fondos y Bienes de Terceros en Garantía y/o Administración a Corto Plazo (f=f1+f2+f3+f4+f5+f6)	0	0
d1) Inventario de Mercancías para Venta	0	0	f1) Fondos en Garantía a Corto Plazo	0	0
d2) Inventario de Mercancías Terminadas	0	0	f2) Fondos en Administración a Corto Plazo	0	0
d3) Inventario de Mercancías en Proceso de Elaboración	0	0	f3) Fondos Contingentes a Corto Plazo	0	0
d4) Inventario de Materias Primas, Materiales y Suministros para Producción	0	0	f4) Fondos de Fideicomisos, Mandatos y Contratos Análogos a Corto Plazo	0	0
d5) Bienes en Tránsito	0	0	f5) Otros Fondos de Terceros en Garantía y/o Administración a Corto Plazo	0	0
e. Almacenes	0	0	f6) Valores y Bienes en Garantía a Corto Plazo	0	0
f. Estimación por Pérdida o Deterioro de Activos Circulantes (f=f1+f2)	0	0	g. Provisiones a Corto Plazo (g=g1+g2+g3)	0	0
f1) Estimaciones para Cuentas Incobrables por Derechos a Recibir Efectivo o Equivalentes	0	0	g1) Provisión para Demandas y Juicios a Corto Plazo	0	0
f2) Estimación por Deterioro de Inventarios	0	0	g2) Provisión para Contingencias a Corto Plazo	0	0
g. Otros Activos Circulantes (g=g1+g2+g3+g4)	0	0	g3) Otras Provisiones a Corto Plazo	0	0
g1) Valores en Garantía	0	0	h. Otros Pasivos a Corto Plazo (h=h1+h2+h3)	0	0
g2) Bienes en Garantía (excluye depósitos de fondos)	0	0	h1) Ingresos por Clasificar	0	0
g3) Bienes Derivados de Embargos, Decomisos, Aseguramientos y Dación en Pago	0	0	h2) Recaudación por Participar	0	0
g4) Adquisición con Fondos de Terceros	0	0	h3) Otros Pasivos Circulantes	0	0
<b>IA. Total de Activos Circulantes (IA = a + b + c + d + e + f + g)</b>	<b>3,920,678</b>	<b>4,454,993</b>	<b>IIA. Total de Pasivos Circulantes (IIA = a + b + c + d + e + f + g + h)</b>	<b>2,252,764</b>	<b>2,513,894</b>
<b>Activo No Circulante</b>			<b>Pasivo No Circulante</b>		
a. Inversiones Financieras a Largo Plazo	0	0	a. Cuentas por Pagar a Largo Plazo	0	0
b. Derechos a Recibir Efectivo o Equivalentes a Largo Plazo	0	0	b. Documentos por Pagar a Largo Plazo	0	0
c. Bienes Inmuebles, Infraestructura y Construcciones en Proceso	113,179,115	102,179,234	c. Deuda Pública a Largo Plazo	500,000	1,250,000
d. Bienes Muebles	5,756,072	4,978,697	d. Pasivos Diferidos a Largo Plazo	0	0
e. Activos Intangibles	0	0	e. Fondos y Bienes de Terceros en Garantía y/o en Administración a Largo Plazo	0	0
f. Depreciación, Deterioro y Amortización Acumulada de Bienes	-208,391	-208,391	f. Provisiones a Largo Plazo	0	0
g. Activos Diferidos	0	0	<b>IIIB. Total de Pasivos No Circulantes (IIIB = a + b + c + d + e + f)</b>	<b>500,000</b>	<b>1,250,000</b>
h. Estimación por Pérdida o Deterioro de Activos no Circulantes	0	0	<b>II. Total del Pasivo (II = IIA + IIIB)</b>	<b>2,752,764</b>	<b>3,763,894</b>
i. Otros Activos no Circulantes	0	0	<b>HACIENDA PÚBLICA/PATRIMONIO</b>		
<b>IB. Total de Activos No Circulantes (IB = a + b + c + d + e + f + g + h + i)</b>	<b>118,726,796</b>	<b>106,949,540</b>	<b>IIIA. Hacienda Pública/Patrimonio Contribuido (IIIA = a + b + c)</b>	<b>0</b>	<b>0</b>
<b>I. Total del Activo (I = IA + IB)</b>	<b>122,647,474</b>	<b>111,404,533</b>	a. Aportaciones	0	0
			b. Donaciones de Capital	0	0
			c. Actualización de la Hacienda Pública/Patrimonio	0	0
			<b>IIIB. Hacienda Pública/Patrimonio Generado (IIIB = a + b + c + d + e)</b>	<b>119,894,710</b>	<b>107,631,197</b>
			a. Resultados del Ejercicio (Ahorro/ Desahorro)	12,263,513	29,077,022
			b. Resultados de Ejercicios Anteriores	107,631,197	78,554,175
			c. Revalúos	0	0
			d. Reservas	0	0
			e. Rectificaciones de Resultados de Ejercicios Anteriores	0	0
			<b>IIIC. Exceso o Insuficiencia en la Actualización de la Hacienda Pública/Patrimonio (IIIC=a+b)</b>	<b>0</b>	<b>0</b>
			a. Resultado por Posición Monetaria	0	0
			b. Resultado por Tenencia de Activos no Monetarios	0	0
			<b>III. Total Hacienda Pública/Patrimonio (III = IIIA + IIIB + IIIC)</b>	<b>119,894,710</b>	<b>107,631,197</b>
			<b>IV. Total del Pasivo y Hacienda Pública/Patrimonio (IV = II + III)</b>	<b>122,647,474</b>	<b>111,395,091</b>

MUNICIPIO DE MELCHOR OCAMPO (a)							
Informe Analítico de la Deuda Pública y Otros Pasivos - LDF							
Del 1 de Enero al 30 de Junio de 2020 (b)							
(PESOS)							
Denominación de la Deuda Pública y Otros Pasivos	Saldo al 31 de diciembre de 2019 (d)	Disposiciones del Periodo	Amortizaciones del Periodo	Revaluaciones, Reclasificaciones y Otros Ajustes	Saldo Final del Periodo	Pago de Intereses del Periodo	Pago de Comisiones y demás costos asociados durante el Periodo
(c)	(d)	(e)	(f)	(g)	h=d+e-f+g	(i)	(j)
1. Deuda Pública (1=A+B)	1,250,000	0	750,000	0	500,000	46,507	0
A. Corto Plazo (A=a1+a2+a3)	0	0	0	0	0	46,507	0
a1) Instituciones de Crédito	0	0	0	0	0	46,507	0
a2) Títulos y Valores	0	0	0	0	0	0	0
a3) Arrendamientos Financieros	0	0	0	0	0	0	0
B. Largo Plazo (B=b1+b2+b3)	1,250,000	0	750,000	0	500,000	0	0
b1) Instituciones de Crédito	1,250,000	0	750,000	0	500,000	0	0
b2) Títulos y Valores	0	0	0	0	0	0	0
b3) Arrendamientos Financieros	0	0	0	0	0	0	0
2. Otros Pasivos	2,513,894				2,252,764		
3. Total de la Deuda Pública y Otros Pasivos	3,763,894	0	750,000	0	2,752,764	46,507	0
4. Deuda Contingente 1 (informativo)	0	0	0	0	0	0	0
A. Deuda Contingente 1					0		
B. Deuda Contingente 2					0		
C. Deuda Contingente XX					0		
5. Valor de Instrumentos Bono Cupón Cero 2 (Informativo)	0	0	0	0	0	0	0
A. Instrumento Bono Cupón Cero 1					0		
B. Instrumento Bono Cupón Cero 2					0		
C. Instrumento Bono Cupón Cero XX					0		

1. Se refiere a cualquier Financiamiento sin fuente o garantía de pago definida, que sea asumida de manera solidaria o subsidiaria por las Entidades Federativas con sus Municipios, organismos descentralizados y empresas de participación estatal mayoritaria y fideicomisos, locales o municipales, y por los Municipios con sus respectivos organismos descentralizados y empresas de participación municipal mayoritaria.

2. Se refiere al valor del Bono Cupón Cero que respalda el pago de los créditos asociados al mismo (Activo).

Obligaciones a Corto Plazo (k)	Monto Contratado (l)	Plazo Pactado (m)	Tasa de Interés (n)	Comisiones y Costos Relacionados (o)	Tasa Efectiva (p)
6. Obligaciones a Corto Plazo (Informativo)	0	0	0	0	0
A. Crédito 1					
B. Crédito 2					
C. Crédito XX					



**MUNICIPIO DE MELCHOR OCAMPO (a)**  
**Balance Presupuestario - LDF**  
**Del 1 de Enero al 30 de Junio de 2020 (b)**  
**(PESOS)**

Concepto (c)	Estimado/ Aprobado (d)	Devengado	Recaudado/ Pagado
<b>A. Ingresos Totales (A = A1+A2+A3)</b>	70,939,117	31,643,843	31,643,843
A1. Ingresos de Libre Disposición	52,579,831	26,359,252	26,359,252
A2. Transferencias Federales Etiquetadas	18,359,286	6,034,591	6,034,591
A3. Financiamiento Neto	0	-750,000	-750,000
<b>B. Egresos Presupuestarios<sup>1</sup> (B = B1+B2)</b>	70,931,009	31,917,028	31,917,028
B1. Gasto No Etiquetado (sin incluir Amortización de la Deuda Pública)	70,931,009	31,917,028	31,917,028
B2. Gasto Etiquetado (sin incluir Amortización de la Deuda Pública)			
<b>C. Remanentes del Ejercicio Anterior (C = C1 + C2)</b>		0	0
C1. Remanentes de Ingresos de Libre Disposición aplicados en el periodo			
C2. Remanentes de Transferencias Federales Etiquetadas aplicados en el periodo			
<b>I. Balance Presupuestario (I = A - B + C)</b>	8,107	-273,186	-273,186
<b>II. Balance Presupuestario sin Financiamiento Neto (II = I - A3)</b>	8,107	476,814	476,814
<b>III. Balance Presupuestario sin Financiamiento Neto y sin Remanentes del Ejercicio Anterior (III = II - C)</b>	8,107	476,814	476,814

Concepto	Aprobado	Devengado	Pagado
<b>E. Intereses, Comisiones y Gastos de la Deuda (E = E1+E2)</b>	13,809	46,507	46,507
E1. Intereses, Comisiones y Gastos de la Deuda con Gasto No Etiquetado	13,809	46,507	46,507
E2. Intereses, Comisiones y Gastos de la Deuda con Gasto Etiquetado			
<b>IV. Balance Primario (IV = III - E)</b>	-5,702	430,307	430,307

Concepto	Estimado/ Aprobado	Devengado	Recaudado/ Pagado
<b>F. Financiamiento (F = F1 + F2)</b>	0	0	0
F1. Financiamiento con Fuente de Pago de Ingresos de Libre Disposición	0	0	0
F2. Financiamiento con Fuente de Pago de Transferencias Federales Etiquetadas			
<b>G. Amortización de la Deuda (G = G1 + G2)</b>	0	750,000	750,000
G1. Amortización de la Deuda Pública con Gasto No Etiquetado	0	750,000	750,000
G2. Amortización de la Deuda Pública con Gasto Etiquetado			
<b>A3. Financiamiento Neto (A3 = F - G)</b>	0	-750,000	-750,000

Concepto	Estimado/ Aprobado	Devengado	Recaudado/ Pagado
A1. Ingresos de Libre Disposición	52,579,831	26,359,252	26,359,252
A3.1 Financiamiento Neto con Fuente de Pago de Ingresos de Libre Disposición (A3.1 = F1 - G1)	0	-750,000	-750,000
F1. Financiamiento con Fuente de Pago de Ingresos de Libre Disposición	0	0	0
G1. Amortización de la Deuda Pública con Gasto No Etiquetado	0	750,000	750,000
B1. Gasto No Etiquetado (sin incluir Amortización de la Deuda Pública)	70,931,009	31,917,028	31,917,028
C1. Remanentes de Ingresos de Libre Disposición aplicados en el periodo		0	0
<b>V. Balance Presupuestario de Recursos Disponibles (V = A1 + A3.1 - B1 + C1)</b>	-18,351,179	-6,307,777	-6,307,777
<b>VI. Balance Presupuestario de Recursos Disponibles sin Financiamiento Neto (VI = V - A3.1)</b>	-18,351,179	-5,557,777	-5,557,777

Concepto	Estimado/ Aprobado	Devengado	Recaudado/ Pagado
A2. Transferencias Federales Etiquetadas	18,359,286	6,034,591	6,034,591
A3.2 Financiamiento Neto con Fuente de Pago de Transferencias Federales Etiquetadas (A3.2 = F2 – G2)	0	0	0
F2. Financiamiento con Fuente de Pago de Transferencias Federales Etiquetadas	0	0	0
G2. Amortización de la Deuda Pública con Gasto Etiquetado	0	0	0
B2. Gasto Etiquetado (sin incluir Amortización de la Deuda Pública)	0	0	0
C2. Remanentes de Transferencias Federales Etiquetadas aplicados en el periodo		0	0
<b>VII. Balance Presupuestario de Recursos Etiquetados (VII = A2 + A3.2 – B2 + C2)</b>	<b>18,359,286</b>	<b>6,034,591</b>	<b>6,034,591</b>
<b>VIII. Balance Presupuestario de Recursos Etiquetados sin Financiamiento Neto (VIII = VII – A3.2)</b>	<b>18,359,286</b>	<b>6,034,591</b>	<b>6,034,591</b>



**MUNICIPIO DE MELCHOR OCAMPO (a)**  
**Estado Analítico de Ingresos Detallado - LDF**  
**Del 1 de Enero al 30 de Junio de 2020 (b)**  
**(PESOS)**

Concepto (c)	Ingreso					Diferencia (e)
	Estimado (d)	Ampliaciones/ (Reducciones)	Modificado	Devengado	Recaudado	
<b>Ingresos de Libre Disposición</b>						
A. Impuestos	419,251	0	419,251	279,833	279,833	-139,418
B. Cuotas y Aportaciones de Seguridad Social			0			0
C. Contribuciones de Mejoras			0			0
D. Derechos	54,307	0	54,307	15,666	15,666	-38,641
E. Productos	1,506,446	0	1,506,446	592,624	592,624	-913,822
F. Aprovechamientos	1,746,081	0	1,746,081	403,783	403,783	-1,342,298
G. Ingresos por Ventas de Bienes y Prestación Servicio	0	0	0	77,005	77,005	77,005
H. Participaciones (H=h1+h2+h3+h4+h5+h6+h7+h8+h9+h10+h11)	36,678,147	0	36,678,147	17,926,163	17,926,163	-18,751,984
h1) Fondo General de Participaciones	23,584,795	0	23,584,795	11,514,392	11,514,392	-12,070,403
h2) Fondo de Fomento Municipal	9,913,632	0	9,913,632	4,609,588	4,609,588	-5,304,044
h3) Fondo de Fiscalización y Recaudación	1,113,533	0	1,113,533	572,580	572,580	-540,954
h4) Fondo de Compensación	139,653	0	139,653	69,696	69,696	-69,958
h5) Fondo de Extracción de Hidrocarburos	87,107	0	87,107	30,244	30,244	-56,863
h6) Impuesto Especial Sobre Producción y Servicios	808,456	0	808,456	333,812	333,812	-474,644
h7) 0.136% de la Recaudación Federal Participable			0			0
h8) 3.17% Sobre Extracción de Petróleo			0			0
h9) Gasolinas y Diésel	291,970	0	291,970	112,421	112,421	-179,549
h10) Fondo del Impuesto Sobre la Renta	739,000	0	739,000	621,665	621,665	-117,335
h11) Fondo de Estabilización de los Ingresos de las Entidades Federativas	0	0	0	61,765	61,765	61,765
I. Incentivos Derivados de la Colaboración Fiscal (I=i1+i2+i3+i4+i5)	0	0	0	0	0	0
i1) Tenencia o Uso de Vehículos			0			0
i2) Fondo de Compensación ISAN			0			0
i3) Impuesto Sobre Automóviles Nuevos			0			0
i4) Fondo de Compensación de Repecos-Intermedios			0			0
i5) Otros Incentivos Económicos			0			0
J. Transferencias y Asignaciones			0			0
K. Convenios	0	0	0	0	0	0
k1) Otros Convenios y Subsidios			0			0
L. Otros Ingresos de Libre Disposición (L=l1+l2)	12,175,599	0	12,175,599	7,064,179	7,064,179	-5,111,421
l1) Participaciones en Ingresos Locales	2,936,650	0	2,936,650	1,264,442	1,264,442	-1,672,208
l2) Otros Ingresos de Libre Disposición	9,238,949	0	9,238,949	5,799,736	5,799,736	-3,439,213
<b>I. Total de Ingresos de Libre Disposición (I=A+B+C+D+E+F+G+H+I+J+K+L)</b>	<b>52,579,831</b>	<b>0</b>	<b>52,579,831</b>	<b>26,359,252</b>	<b>26,359,252</b>	<b>-26,220,579</b>
<b>Ingresos Excedentes de Ingresos de Libre Disposición</b>						
<b>Transferencias Federales Etiquetadas</b>						
A. Aportaciones (A=a1+a2+a3+a4+a5+a6+a7+a8)	18,359,286	0	18,359,286	6,034,591	6,034,591	-12,324,695
a1) Fondo de Aportaciones para la Nómina Educativa y Gasto Operativo			0			0
a2) Fondo de Aportaciones para los Servicios de Salud			0			0
a3) Fondo de Aportaciones para la Infraestructura Social	8,165,335	0	8,165,335	130,464	130,464	-8,034,871
a4) Fondo de Aportaciones para el Fortalecimiento de los Municipios y de las Demarcaciones Territoriales del Distrito Federal	688,245	0	688,245	340,813	340,813	-347,431
a5) Fondo de Aportaciones Múltiples	4,926,421	0	4,926,421	3,427,397	3,427,397	-1,499,025
a6) Fondo de Aportaciones para la Educación Tecnológica y de Adultos			0			0
a7) Fondo de Aportaciones para la Seguridad Pública de los Estados y del Distrito Federal	4,579,286	0	4,579,286	2,135,917	2,135,917	-2,443,368
a8) Fondo de Aportaciones para el Fortalecimiento de las Entidades Federativas			0			0
B. Convenios (B=b1+b2+b3+b4)	0	0	0	0	0	0
b1) Convenios de Protección Social en Salud			0			0
b2) Convenios de Descentralización			0			0
b3) Convenios de Reasignación			0			0
b4) Otros Convenios y Subsidios			0			0
C. Fondos Distintos de Aportaciones (C=c1+c2)	0	0	0	0	0	0
c1) Fondo para Entidades Federativas y Municipios Productores de Hidrocarburos			0			0
c2) Fondo Minero			0			0
D. Transferencias, Asignaciones, Subsidios y Subvenciones, y Pensiones y Jubilaciones			0			0

MUNICIPIO DE MELCHOR OCAMPO (a)  
 Estado Analítico de Ingresos Detallado - LDF  
 Del 1 de Enero al 30 de Junio de 2020 (b)  
 (PESOS)

Concepto (c)	Ingreso					Diferencia (e)
	Estimado (d)	Ampliaciones/ (Reducciones)	Modificado	Devengado	Recaudado	
E. Otras Transferencias Federales Etiquetadas			0			0
II. Total de Transferencias Federales Etiquetadas (II = A + B + C + D + E)	18,359,286	0	18,359,286	6,034,591	6,034,591	-12,324,695
III. Ingresos Derivados de Financiamientos (III = A)	0	0	0	0	0	0
A. Ingresos Derivados de Financiamientos			0			0
IV. Total de Ingresos (IV = I + II + III)	70,939,117	0	70,939,117	32,393,843	32,393,843	-38,545,274
<b>Datos Informativos</b>						
1. Ingresos Derivados de Financiamientos con Fuente de Pago de Ingresos de Libre Disposición			0			0
2. Ingresos Derivados de Financiamientos con Fuente de Pago de Transferencias Federales Etiquetadas			0			0
3. Ingresos Derivados de Financiamientos (3 = 1 + 2)	0	0	0	0	0	0

**MUNICIPIO DE MELCHOR OCAMPO (a)**  
**Estado Analítico del Ejercicio del Presupuesto de Egresos Detallado - LDF**  
**Clasificación por Objeto del Gasto (Capítulo y Concepto)**  
**Del 1 de Enero al 30 de Junio de 2020 (b)**  
**(PESOS)**

Concepto (c)	Egresos					Subejercicio (e)
	Aprobado (d)	Ampliaciones/ (Reducciones)	Modificado	Devengado	Pagado	
<b>I. Gasto No Etiquetado (I=A+B+C+D+E+F+G+H+I)</b>	<b>70,931,009</b>	<b>0</b>	<b>70,931,009</b>	<b>32,667,028</b>	<b>32,667,028</b>	<b>38,263,981</b>
<b>A. Servicios Personales (A=a1+a2+a3+a4+a5+a6+a7)</b>	<b>19,009,000</b>	<b>0</b>	<b>19,009,000</b>	<b>9,366,313</b>	<b>9,366,313</b>	<b>9,642,687</b>
a1) Remuneraciones al Personal de Carácter Permanente	13,200,000	0	13,200,000	7,169,849	7,169,849	6,030,151
a2) Remuneraciones al Personal de Carácter Transitorio	2,778,000	0	2,778,000	1,291,932	1,291,932	1,486,068
a3) Remuneraciones Adicionales y Especiales	2,995,000	0	2,995,000	896,449	896,449	2,098,551
a4) Seguridad Social	0	0	0	0	0	0
a5) Otras Prestaciones Sociales y Económicas	36,000	0	36,000	8,082	8,082	27,918
a6) Previsiones	0	0	0	0	0	0
a7) Pago de Estímulos a Servidores Públicos	0	0	0	0	0	0
<b>B. Materiales y Suministros (B=b1+b2+b3+b4+b5+b6+b7+b8+b9)</b>	<b>7,657,000</b>	<b>0</b>	<b>7,657,000</b>	<b>4,232,332</b>	<b>4,232,332</b>	<b>3,424,668</b>
b1) Materiales de Administración, Emisión de Documentos y Artículos Oficiales	612,000	0	612,000	294,792	294,792	317,208
b2) Alimentos y Utensilios	840,000	0	840,000	449,439	449,439	390,561
b3) Materias Primas y Materiales de Producción y Comercialización	0	0	0	0	0	0
b4) Materiales y Artículos de Construcción y de Reparación	1,500,000	0	1,500,000	873,057	873,057	626,943
b5) Productos Químicos, Farmacéuticos y de Laboratorio	360,000	0	360,000	236,651	236,651	123,349
b6) Combustibles, Lubricantes y Aditivos	3,504,000	0	3,504,000	1,735,969	1,735,969	1,768,031
b7) Vestuario, Blancos, Prendas de Protección y Artículos Deportivos	85,000	0	85,000	67,112	67,112	17,888
b8) Materiales y Suministros Para Seguridad	0	0	0	25,294	25,294	-25,294
b9) Herramientas, Refacciones y Accesorios Menores	756,000	0	756,000	550,019	550,019	205,981
<b>C. Servicios Generales (C=c1+c2+c3+c4+c5+c6+c7+c8+c9)</b>	<b>7,972,200</b>	<b>0</b>	<b>7,972,200</b>	<b>3,788,889</b>	<b>3,788,889</b>	<b>4,183,311</b>
c1) Servicios Básicos	1,727,000	0	1,727,000	690,623	690,623	1,036,377
c2) Servicios de Arrendamiento	1,210,000	0	1,210,000	442,177	442,177	767,823
c3) Servicios Profesionales, Científicos, Técnicos y Otros Servicios	0	0	0	23,000	23,000	-23,000
c4) Servicios Financieros, Bancarios y Comerciales	132,000	0	132,000	76,226	76,226	55,774
c5) Servicios de Instalación, Reparación, Mantenimiento y Conservación	1,990,000	0	1,990,000	1,634,811	1,634,811	355,189
c6) Servicios de Comunicación Social y Publicidad	60,000	0	60,000	22,000	22,000	38,000
c7) Servicios de Traslado y Viáticos	24,000	0	24,000	2,500	2,500	21,500
c8) Servicios Oficiales	2,038,000	0	2,038,000	576,928	576,928	1,461,072
c9) Otros Servicios Generales	791,200	0	791,200	320,623	320,623	470,577
<b>D. Transferencias, Asignaciones, Subsidios y Otras Ayudas (D=d1+d2+d3+d4+d5+d6+d7+d8+d9)</b>	<b>4,149,000</b>	<b>0</b>	<b>4,149,000</b>	<b>2,607,332</b>	<b>2,607,332</b>	<b>1,541,668</b>
d1) Transferencias Internas y Asignaciones al Sector Público	0	0	0	0	0	0
d2) Transferencias al Resto del Sector Público	0	0	0	0	0	0
d3) Subsidios y Subvenciones	0	0	0	0	0	0
d4) Ayudas Sociales	4,149,000	0	4,149,000	2,607,332	2,607,332	1,541,668
d5) Pensiones y Jubilaciones	0	0	0	0	0	0
d6) Transferencias a Fideicomisos, Mandatos y Otros Análogos	0	0	0	0	0	0
d7) Transferencias a la Seguridad Social	0	0	0	0	0	0
d8) Donativos	0	0	0	0	0	0
d9) Transferencias al Exterior	0	0	0	0	0	0
<b>E. Bienes Muebles, Inmuebles e Intangibles (E=e1+e2+e3+e4+e5+e6+e7+e8+e9)</b>	<b>2,380,000</b>	<b>0</b>	<b>2,380,000</b>	<b>777,375</b>	<b>777,375</b>	<b>1,602,625</b>
e1) Mobiliario y Equipo de Administración	650,000	0	650,000	35,781	35,781	614,219
e2) Mobiliario y Equipo Educativo y Recreativo	100,000	0	100,000	0	0	100,000
e3) Equipo e Instrumental Médico y de Laboratorio	10,000	0	10,000	0	0	10,000
e4) Vehículos y Equipo de Transporte	1,000,000	0	1,000,000	606,800	606,800	393,200
e5) Equipo de Defensa y Seguridad	0	0	0	0	0	0
e6) Maquinaria, Otros Equipos y Herramientas	220,000	0	220,000	69,139	69,139	150,861
e7) Activos Biológicos	100,000	0	100,000	65,655	65,655	34,345
e8) Bienes Inmuebles	300,000	0	300,000	0	0	300,000
e9) Activos Intangibles	0	0	0	0	0	0
<b>F. Inversión Pública (F=f1+f2+f3)</b>	<b>29,750,000</b>	<b>0</b>	<b>29,750,000</b>	<b>11,098,281</b>	<b>11,098,281</b>	<b>18,651,719</b>
f1) Obra Pública en Bienes de Dominio Público	26,750,000	0	26,750,000	9,257,288	9,257,288	17,492,712
f2) Obra Pública en Bienes Propios	3,000,000	0	3,000,000	1,840,993	1,840,993	1,159,007
f3) Proyectos Productivos y Acciones de Fomento	0	0	0	0	0	0
<b>G. Inversiones Financieras y Otras Provisiones (G=g1+g2+g3+g4+g5+g6+g7)</b>	<b>0</b>	<b>0</b>	<b>0</b>	<b>0</b>	<b>0</b>	<b>0</b>
g1) Inversiones Para el Fomento de Actividades Productivas	0	0	0	0	0	0
g2) Acciones y Participaciones de Capital	0	0	0	0	0	0
g3) Compra de Títulos y Valores	0	0	0	0	0	0
g4) Concesión de Préstamos	0	0	0	0	0	0
g5) Inversiones en Fideicomisos, Mandatos y Otros Análogos	0	0	0	0	0	0
Fideicomiso de Desastres Naturales (Informativo)	0	0	0	0	0	0
g6) Otras Inversiones Financieras	0	0	0	0	0	0
g7) Provisiones para Contingencias y Otras Erogaciones Especiales	0	0	0	0	0	0
<b>H. Participaciones y Aportaciones (H=h1+h2+h3)</b>	<b>0</b>	<b>0</b>	<b>0</b>	<b>0</b>	<b>0</b>	<b>0</b>
h1) Participaciones	0	0	0	0	0	0
h2) Aportaciones	0	0	0	0	0	0
h3) Convenios	0	0	0	0	0	0
<b>I. Deuda Pública (I=i1+i2+i3+i4+i5+i6+i7)</b>	<b>13,809</b>	<b>0</b>	<b>13,809</b>	<b>796,507</b>	<b>796,507</b>	<b>-782,698</b>
i1) Amortización de la Deuda Pública	0	0	0	750,000	750,000	-750,000
i2) Intereses de la Deuda Pública	13,809	0	13,809	46,507	46,507	-32,698
i3) Comisiones de la Deuda Pública	0	0	0	0	0	0
i4) Gastos de la Deuda Pública	0	0	0	0	0	0
i5) Costo por Coberturas	0	0	0	0	0	0
i6) Apoyos Financieros	0	0	0	0	0	0
i7) Adeudos de Ejercicios Fiscales Anteriores (ADEFAS)	0	0	0	0	0	0

**MUNICIPIO DE MELCHOR OCAMPO (a)**  
**Estado Analítico del Ejercicio del Presupuesto de Egresos Detallado - LDF**  
**Clasificación por Objeto del Gasto (Capítulo y Concepto)**  
**Del 1 de Enero al 30 de Junio de 2020 (b)**  
**(PESOS)**

Concepto (c)	Egresos					Subejercicio (e)
	Aprobado (d)	Ampliaciones/ (Reducciones)	Modificado	Devengado	Pagado	
<b>II. Gasto Etiquetado (II=A+B+C+D+E+F+G+H+I)</b>	0	0	0	0	0	0
<b>A. Servicios Personales (A=a1+a2+a3+a4+a5+a6+a7)</b>	0	0	0	0	0	0
a1) Remuneraciones al Personal de Carácter Permanente			0	0	0	0
a2) Remuneraciones al Personal de Carácter Transitorio			0	0	0	0
a3) Remuneraciones Adicionales y Especiales			0	0	0	0
a4) Seguridad Social			0	0	0	0
a5) Otras Prestaciones Sociales y Económicas			0	0	0	0
a6) Previsiones			0	0	0	0
a7) Pago de Estímulos a Servidores Públicos			0	0	0	0
<b>B. Materiales y Suministros (B=b1+b2+b3+b4+b5+b6+b7+b8+b9)</b>	0	0	0	0	0	0
b1) Materiales de Administración, Emisión de Documentos y Artículos Oficiales			0	0	0	0
b2) Alimentos y Utensilios			0	0	0	0
b3) Materias Primas y Materiales de Producción y Comercialización			0	0	0	0
b4) Materiales y Artículos de Construcción y de Reparación			0	0	0	0
b5) Productos Químicos, Farmacéuticos y de Laboratorio			0	0	0	0
b6) Combustibles, Lubricantes y Aditivos			0	0	0	0
b7) Vestuario, Blancos, Prendas de Protección y Artículos Deportivos			0	0	0	0
b8) Materiales y Suministros Para Seguridad			0	0	0	0
b9) Herramientas, Refacciones y Accesorios Menores			0	0	0	0
<b>C. Servicios Generales (C=c1+c2+c3+c4+c5+c6+c7+c8+c9)</b>	0	0	0	0	0	0
c1) Servicios Básicos			0	0	0	0
c2) Servicios de Arrendamiento			0	0	0	0
c3) Servicios Profesionales, Científicos, Técnicos y Otros Servicios			0	0	0	0
c4) Servicios Financieros, Bancarios y Comerciales			0	0	0	0
c5) Servicios de Instalación, Reparación, Mantenimiento y Conservación			0	0	0	0
c6) Servicios de Comunicación Social y Publicidad			0	0	0	0
c7) Servicios de Traslado y Viáticos			0	0	0	0
c8) Servicios Oficiales			0	0	0	0
c9) Otros Servicios Generales			0	0	0	0
<b>D. Transferencias, Asignaciones, Subsidios y Otras Ayudas (D=d1+d2+d3+d4+d5+d6+d7+d8+d9)</b>	0	0	0	0	0	0
d1) Transferencias Internas y Asignaciones al Sector Público			0	0	0	0
d2) Transferencias al Resto del Sector Público			0	0	0	0
d3) Subsidios y Subvenciones			0	0	0	0
d4) Ayudas Sociales			0	0	0	0
d5) Pensiones y Jubilaciones			0	0	0	0
d6) Transferencias a Fideicomisos, Mandatos y Otros Análogos			0	0	0	0
d7) Transferencias a la Seguridad Social			0	0	0	0
d8) Donativos			0	0	0	0
d9) Transferencias al Exterior			0	0	0	0
<b>E. Bienes Muebles, Inmuebles e Intangibles (E=e1+e2+e3+e4+e5+e6+e7+e8+e9)</b>	0	0	0	0	0	0
e1) Mobiliario y Equipo de Administración			0	0	0	0
e2) Mobiliario y Equipo Educativo y Recreativo			0	0	0	0
e3) Equipo e Instrumental Médico y de Laboratorio			0	0	0	0
e4) Vehículos y Equipo de Transporte			0	0	0	0
e5) Equipo de Defensa y Seguridad			0	0	0	0
e6) Maquinaria, Otros Equipos y Herramientas			0	0	0	0
e7) Activos Biológicos			0	0	0	0
e8) Bienes Inmuebles			0	0	0	0
e9) Activos Intangibles			0	0	0	0
<b>F. Inversión Pública (F=f1+f2+f3)</b>	0	0	0	0	0	0
f1) Obra Pública en Bienes de Dominio Público			0	0	0	0
f2) Obra Pública en Bienes Propios			0	0	0	0
f3) Proyectos Productivos y Acciones de Fomento			0	0	0	0
<b>G. Inversiones Financieras y Otras Provisiones (G=g1+g2+g3+g4+g5+g6+g7)</b>	0	0	0	0	0	0
g1) Inversiones Para el Fomento de Actividades Productivas			0	0	0	0
g2) Acciones y Participaciones de Capital			0	0	0	0
g3) Compra de Títulos y Valores			0	0	0	0
g4) Concesión de Préstamos			0	0	0	0
g5) Inversiones en Fideicomisos, Mandatos y Otros Análogos			0	0	0	0
Fideicomiso de Desastres Naturales (Informativo)			0	0	0	0
g6) Otras Inversiones Financieras			0	0	0	0
g7) Provisiones para Contingencias y Otras Erogaciones Especiales			0	0	0	0
<b>H. Participaciones y Aportaciones (H=h1+h2+h3)</b>	0	0	0	0	0	0
h1) Participaciones			0	0	0	0
h2) Aportaciones			0	0	0	0
h3) Convenios			0	0	0	0
<b>I. Deuda Pública (I=i1+i2+i3+i4+i5+i6+i7)</b>	0	0	0	0	0	0
i1) Amortización de la Deuda Pública			0	0	0	0
i2) Intereses de la Deuda Pública			0	0	0	0
i3) Comisiones de la Deuda Pública			0	0	0	0
i4) Gastos de la Deuda Pública			0	0	0	0
i5) Costo por Coberturas			0	0	0	0
i6) Apoyos Financieros			0	0	0	0
i7) Adeudos de Ejercicios Fiscales Anteriores (ADEFAS)			0	0	0	0
<b>III. Total de Egresos (III = I + II)</b>	<b>70,931,009</b>	<b>0</b>	<b>70,931,009</b>	<b>32,667,028</b>	<b>32,667,028</b>	<b>38,263,981</b>

MUNICIPIO DE MELCHOR OCAMPO (a)  
 Estado Analítico del Ejercicio del Presupuesto de Egresos Detallado - LDF  
 Clasificación Administrativa  
 Del 1 de Enero al 30 de Junio de 2020 (b)  
 (PESOS)

Concepto (c)	Egresos					Subejercicio (e)
	Aprobado (d)	Ampliaciones/ (Reducciones)	Modificado	Devengado	Pagado	
I. Gasto No Etiquetado (I=A+B+C+D+E+F+G+H)	70,931,009	0	70,931,009	32,667,028	32,667,028	38,263,981
MELCHOR OCAMPO	70,931,009	0	70,931,009	32,667,028	32,667,028	38,263,981
						0
						0
						0
						0
						0
						0
						0
						0
						0
II. Gasto Etiquetado (II=A+B+C+D+E+F+G+H)	0	0	0	0	0	0
						0
						0
						0
						0
						0
						0
						0
III. Total de Egresos (III = I + II)	70,931,009	0	70,931,009	32,667,028	32,667,028	38,263,981

**MUNICIPIO DE MELCHOR OCAMPO (a)**  
**Estado Analítico del Ejercicio del Presupuesto de Egresos Detallado - LDF**  
**Clasificación de Servicios Personales por Categoría**  
**Del 1 de Enero al 30 de Junio de 2020 (b)**  
**(PESOS)**

Concepto (c)	Egresos					Subejercicio (e)
	Aprobado (d)	Ampliaciones/ (Reducciones)	Modificado	Devengado	Pagado	
<b>I. Gasto No Etiquetado (I=A+B+C+D+E+F)</b>	19,009,000	0	19,009,000	9,366,313	9,366,313	9,642,687
A. Personal Administrativo y de Servicio Público	19,009,000	0	19,009,000	9,366,313	9,366,313	9,642,687
B. Magisterio			0			0
C. Servicios de Salud (C=c1+c2)	0	0	0	0	0	0
c1) Personal Administrativo			0			0
c2) Personal Médico, Paramédico y afín			0			0
D. Seguridad Pública			0			0
E. Gastos asociados a la implementación de nuevas leyes federales o reformas a las mismas (E = e1 + e2)	0	0	0	0	0	0
e1) Nombre del Programa o Ley 1			0			0
e2) Nombre del Programa o Ley 2			0			0
F. Sentencias laborales definitivas			0			0
<b>II. Gasto Etiquetado (II=A+B+C+D+E+F)</b>	0	0	0	0	0	0
A. Personal Administrativo y de Servicio Público			0			0
B. Magisterio			0			0
C. Servicios de Salud (C=c1+c2)	0	0	0	0	0	0
c1) Personal Administrativo			0			0
c2) Personal Médico, Paramédico y afín			0			0
D. Seguridad Pública			0			0
E. Gastos asociados a la implementación de nuevas leyes federales o reformas a las mismas (E = e1 + e2)	0	0	0	0	0	0
e1) Nombre del Programa o Ley 1			0			0
e2) Nombre del Programa o Ley 2			0			0
F. Sentencias laborales definitivas			0			0
<b>III. Total del Gasto en Servicios Personales (III = I + II)</b>	19,009,000	0	19,009,000	9,366,313	9,366,313	9,642,687



## MUNICIPIO DE MELCHOR OCAMPO (a)

## Proyecciones de Egresos - LDF

(PESOS)

(CIFRAS NOMINALES)

Concepto (b)	Año en Cuestión					
	2021 (de proyecto de presupuesto) (c)	2022 (d)	2023 (d)	2024 (d)	2025 (d)	2026 (d)
<b>1. Gasto No Etiquetado (1=A+B+C+D+E+F+G+H+I)</b>	<b>66,470,000</b>	<b>70,980,000</b>	<b>72,990,000</b>	<b>73,004,200</b>	<b>71,000,000</b>	<b>71,000,000</b>
A. Servicios Personales	19,770,000	20,560,000	21,380,000	22,235,200	22,000,000	22,000,000
B. Materiales y Suministros	7,000,000	7,100,000	7,200,000	7,250,000	7,500,000	7,500,000
C. Servicios Generales	7,000,000	7,100,000	7,200,000	7,250,000	7,500,000	7,500,000
D. Transferencias, Asignaciones, Subsidios y Otras Ayudas	3,500,000	3,600,000	3,700,000	3,750,000	3,000,000	3,000,000
E. Bienes Muebles, Inmuebles e Intangibles	2,000,000	2,100,000	2,200,000	2,300,000	2,000,000	2,000,000
F. Inversión Pública	27,200,000	30,520,000	31,310,000	30,219,000	29,000,000	29,000,000
G. Inversiones Financieras y Otras Provisiones	0	0	0			
H. Participaciones y Aportaciones	0	0	0			
I. Deuda Pública	0	0	0			
<b>2. Gasto Etiquetado (2=A+B+C+D+E+F+G+H+I)</b>	<b>0</b>	<b>0</b>	<b>0</b>	<b>0</b>	<b>0</b>	<b>0</b>
A. Servicios Personales	0	0	0			
B. Materiales y Suministros	0	0	0			
C. Servicios Generales	0	0	0			
D. Transferencias, Asignaciones, Subsidios y Otras Ayudas	0	0	0			
E. Bienes Muebles, Inmuebles e Intangibles	0	0	0			
F. Inversión Pública	0	0	0			
G. Inversiones Financieras y Otras Provisiones	0	0	0			
H. Participaciones y Aportaciones	0	0	0			
I. Deuda Pública	0	0	0			
<b>3. Total de Egresos Projectados (3 = 1 + 2)</b>	<b>66,470,000</b>	<b>70,980,000</b>	<b>72,990,000</b>	<b>73,004,200</b>	<b>71,000,000</b>	<b>71,000,000</b>





**MUNICIPIO DE MELCHOR OCAMPO (a)**

**Resultados de Egresos - LDF**

**(PESOS)**

<b>Concepto (b)</b>	<b>2015 (c)</b>	<b>2016 (c)</b>	<b>2017 (c)</b>	<b>2018 (c)</b>	<b>2019 (c)</b>	<b>2020 (d)</b>
<b>1. Gasto No Etiquetado (1=A+B+C+D+E+F+G+H+I)</b>	<b>35,523,651</b>	<b>44,590,500</b>	<b>58,706,142</b>	<b>65,553,963</b>	<b>71,047,318</b>	<b>32,667,028</b>
A. Servicios Personales	11,292,010	13,903,722	14,839,906	15,585,577	18,597,934	9,366,313
B. Materiales y Suministros	4,545,448	2,995,548	4,450,521	5,387,456	7,441,176	4,232,332
C. Servicios Generales	6,525,803	7,112,564	6,708,107	7,406,182	8,816,950	3,788,889
D. Transferencias, Asignaciones, Subsidios y Otras Ayudas	1,310,531	1,989,905	3,737,617	3,593,693	5,032,969	2,607,332
E. Bienes Muebles, Inmuebles e Intangibles	445,841	2,396,719	3,633,895	2,439,740	2,439,328	777,375
F. Inversión Pública	11,357,746	15,689,348	23,794,169	30,097,851	27,889,817	11,098,281
G. Inversiones Financieras y Otras Provisiones	0	0	0	0	0	0
H. Participaciones y Aportaciones	0	0	0	0	0	0
I. Deuda Pública	46,272	502,695	1,541,927	1,043,465	829,145	796,507
<b>2. Gasto Etiquetado (2=A+B+C+D+E+F+G+H+I)</b>	<b>0</b>	<b>0</b>	<b>0</b>	<b>0</b>	<b>0</b>	<b>0</b>
A. Servicios Personales	0	0	0	0	0	0
B. Materiales y Suministros	0	0	0	0	0	0
C. Servicios Generales	0	0	0	0	0	0
D. Transferencias, Asignaciones, Subsidios y Otras Ayudas	0	0	0	0	0	0
E. Bienes Muebles, Inmuebles e Intangibles	0	0	0	0	0	0
F. Inversión Pública	0	0	0	0	0	0
G. Inversiones Financieras y Otras Provisiones	0	0	0	0	0	0
H. Participaciones y Aportaciones	0	0	0	0	0	0
I. Deuda Pública	0	0	0	0	0	0
<b>3. Total del Resultado de Egresos (3=1+2)</b>	<b>35,523,651</b>	<b>44,590,500</b>	<b>58,706,142</b>	<b>65,553,963</b>	<b>71,047,318</b>	<b>32,667,028</b>