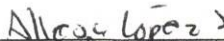


MUNICIPIO DE MELCHOR OCAMPO
 Estado de Actividades
 Del 1 de Enero al 30 de Septiembre de 2021 y 2020
 (Pesos)

| Concepto | 2021 | 2020 |
|---|-------------------|-------------------|
| INGRESOS Y OTROS BENEFICIOS | | |
| Ingresos de la Gestión | 2,536,358 | 2,070,070 |
| Impuestos | 374,921 | 313,949 |
| Cuotas y Aportaciones de Seguridad Social | 0 | 0 |
| Contribuciones de Mejoras | 0 | 0 |
| Derechos | 96,288 | 21,181 |
| Productos | 1,215,225 | 912,229 |
| Aprovechamientos | 849,925 | 822,712 |
| Ingresos por Venta de Bienes y Prestación de Servicios | 0 | 0 |
| Participaciones, Aportaciones, Convenios, Incentivos Derivados de la Colaboración Fiscal, Fondos Distintos de Aportaciones, Transferencias, Asignaciones, Subsidios y Subvenciones, y Pensiones y Jubilaciones | 46,599,225 | 42,968,777 |
| Participaciones, Aportaciones, Convenios, Incentivos Derivados de la Colaboración Fiscal, Fondos Distintos de Aportaciones | 46,599,225 | 42,968,777 |
| Transferencias, Asignaciones, Subsidios y Subvenciones, y Pensiones y Jubilaciones | 0 | 0 |
| Otros Ingresos y Beneficios | 440,608 | 275,445 |
| Ingresos Financieros | 0 | 0 |
| Incremento por Variación de Inventarios | 0 | 0 |
| Disminución del Exceso de Estimaciones por Pérdida o Deterioro u Obsolescencia | 0 | 0 |
| Disminución del Exceso de Provisiones | 0 | 0 |
| Otros Ingresos y Beneficios Varios | 440,608 | 275,445 |
| Total de Ingresos y Otros Beneficios | 49,576,191 | 45,314,293 |
| GASTOS Y OTRAS PERDIDAS | | |
| Gastos de Funcionamiento | 30,028,223 | 25,419,227 |
| Servicios Personales | 14,587,837 | 13,749,819 |
| Materiales y Suministros | 8,714,126 | 6,388,914 |
| Servicios Generales | 6,726,260 | 5,280,494 |
| Transferencias, Asignaciones, Subsidios y Otras Ayudas | 4,407,433 | 3,611,829 |
| Transferencias Internas y Asignaciones al Sector Público | 0 | 0 |
| Transferencias al Resto del Sector Público | 0 | 0 |
| Subsidios y Subvenciones | 0 | 0 |
| Ayudas Sociales | 4,407,433 | 3,611,829 |
| Pensionamientos | 0 | 0 |
| Transferencias a Fideicomisos, Mandatos y Contratos Análogos | 0 | 0 |
| Transferencias a la Seguridad Social | 0 | 0 |
| Donativos | 0 | 0 |
| Transferencias al Exterior | 0 | 0 |
| Participaciones y Aportaciones | 0 | 0 |
| Participaciones | 0 | 0 |
| Aportaciones | 0 | 0 |
| Convenios | 0 | 0 |
| Intereses, Comisiones y Otros Gastos de la Deuda Pública | 19,033 | 53,096 |
| Intereses de la Deuda Pública | 19,033 | 53,096 |
| Comisiones de la Deuda Pública | 0 | 0 |
| Gastos de la Deuda Pública | 0 | 0 |
| Costo por Coberturas | 0 | 0 |
| Apoyos Financieros | 0 | 0 |
| Otros Gastos y Pérdidas Extraordinarias | 0 | 0 |
| Estimaciones, Depreciaciones, Deterioros, Obsolescencia y Provisiones | 0 | 0 |
| Disminución de Inventarios | 0 | 0 |
| Aumento por Insuficiencia de Estimaciones por Pérdida o Deterioro y Aumento por Insuficiencia de Provisiones | 0 | 0 |
| Otros Gastos | 0 | 0 |
| Inversión Pública | 0 | 0 |
| Inversión Pública no Capitalizable | 0 | 0 |
| Total de Gastos y Otras Pérdidas | 34,454,690 | 29,084,152 |
| Resultados del Ejercicio (Ahorro/Desahorro) | 15,121,502 | 16,230,141 |

Bajo protesta de decir verdad declaramos que los Estados Financieros y sus Notas son razonablemente correctos y responsabilidad del emisor.


 Yaelis Torres V.
 TESORERÍA MUNICIPAL
 MELCHOR OCAMPO, N.L.


 C. ALLESA LOPEZ SALINAS
 SINDICO PRIMERO
 C. JESUS FERNANDO RAMOS GARCIA
 SECRETARIO DEL AYUNTAMIENTO

MUNICIPIO DE MELCHOR OCAMPO
Estado de Situación Financiera
Al 30 de Septiembre de 2021 y 2020
(Pesos)

| CONCEPTO | Año 2021 | Año 2020 | CONCEPTO | Año 2021 | Año 2020 |
|---|--------------------|--------------------|---|--------------------|--------------------|
| ACTIVO | | | PASIVO | | |
| Activo Circulante | | | Activo Circulante | | |
| Efectos y Equivalentes | 1,683,728 | 2,599,993 | Cuentas por Pagar a Corto Plazo | 2,209,101 | 2,370,802 |
| Derechos a Recibir Efectivo o Equivalentes | 533,896 | 571,033 | Documentos por Pagar a Corto Plazo | 0 | 0 |
| Derechos a Recibir Bienes o Servicios | 0 | 0 | Fondos a Corto Plazo de la Deuda Pública a Largo Plazo | 0 | 0 |
| Inventarios | 0 | 0 | Títulos y Valores a Corto Plazo | 0 | 0 |
| Alimentos | 0 | 0 | Pasivos Diferidos a Corto Plazo | 0 | 0 |
| Estimación por Pérdida o Deterioro de Activos Circulantes | 0 | 0 | Fondos y Bienes de Terceros en Garantía y/o Administración a Corto Plazo | 0 | 0 |
| Otros Activos Circulantes | 0 | 0 | Provisiones a Corto Plazo | 0 | 0 |
| Total de Activos Circulantes | 2,217,623 | 3,171,026 | Total de Pasivos Circulantes | 2,209,101 | 2,370,802 |
| Activo No Circulante | | | Activo No Circulante | | |
| Inversiones Financieras a Largo Plazo | 0 | 0 | Cuentas por Pagar a Largo Plazo | 0 | 0 |
| Derechos a Recibir Efectivo o Equivalentes a Largo Plazo | 0 | 0 | Documentos por Pagar a Largo Plazo | 0 | 0 |
| Bienes Inmuebles, Infraestructura y Construcciones en Proceso | 130,455,953 | 116,614,404 | Deuda Pública a Largo Plazo | 0 | 1,330,526 |
| Bienes Muebles | 7,288,664 | 6,547,538 | Pasivos Diferidos a Largo Plazo | 0 | 0 |
| Activo Intangible | 0 | 0 | Fondos y Bienes de Terceros en Garantía y/o en Administración a Largo Plazo | 0 | 0 |
| Depreciación, Deterioro y Amortización Acumulada de Bienes | -208,391 | -208,391 | Provisiones a Largo Plazo | 0 | 0 |
| Activo Diferido | 0 | 0 | Total de Pasivos No Circulantes | 0 | 1,330,526 |
| Estimación por Pérdida o Deterioro de Activos no Circulantes | 0 | 0 | Total del Pasivo | 2,209,101 | 3,701,328 |
| Otros Activos no Circulantes | 0 | 0 | HACIENDA PÚBLICA/PATRIMONIO | | |
| Total de Activos No Circulantes | 137,536,228 | 122,953,550 | Hacienda Pública/Patrimonio Contribuido | | |
| Total del Activo | 139,753,850 | 126,124,576 | Aportaciones | 0 | 0 |
| | | | Donaciones de Capital | 0 | 0 |
| | | | Actualización de la Hacienda Pública / Patrimonio | 0 | 0 |
| | | | Hacienda Pública/Patrimonio Generado | 137,544,749 | 122,423,248 |
| | | | Resultados del Ejercicio (Ahorro / Desahorro) | 15,121,502 | 14,782,608 |
| | | | Resultados de Ejercicios Anteriores | 122,423,248 | 107,640,640 |
| | | | Revalúos | 0 | 0 |
| | | | Reservas | 0 | 0 |
| | | | Rectificaciones de Resultados de Ejercicios Anteriores | 0 | 0 |
| | | | Exceso o Insuficiencia en la Actualización de la Hacienda Pública/Patrimonio | 0 | 0 |
| | | | Resultado por Posición Monetaria | 0 | 0 |
| | | | Resultado por Tenencia de Activos no Monetarios | 0 | 0 |
| | | | Total Hacienda Pública/ Patrimonio | 137,544,749 | 122,423,248 |
| | | | Total del Pasivo y Hacienda Pública / Patrimonio | 139,753,850 | 126,124,576 |

Bajo protesta de decir verdad declaramos que los Estados Financieros y sus Notas son razonablemente correctos y responsabilidad del emisor

Alfonso López S
C. ALLESA LOPEZ SALINAS
SINDICO PRIMERO

[Firma]
LIC. ORLANDO RAMOS GARCIA
PRESIDENTE MUNICIPAL



TESORERIA MUNICIPAL
MELCHOR OCAMPO, N.L.

C. JESUS FERNANDO RAMOS GARCIA
SECRETARIO DEL AYUNTAMIENTO

MUNICIPIO DE MELCHOR OCAMPO
 Estado de Cambios en la Situación Financiera
 Del 1 de Enero al 30 de Septiembre de 2021
 (Pesos)

| Concepto | Origen | Aplicación |
|---|-------------------|-------------------|
| ACTIVO | 953,403 | 14,582,676 |
| Activo Circulante | 953,403 | 0 |
| Efectivo y Equivalentes | 916,265 | 0 |
| Derechos a Recibir Efectivo o Equivalentes | 37,137 | 0 |
| Derechos a Recibir Bienes o Servicios | 0 | 0 |
| Inventarios | 0 | 0 |
| Almacenes | 0 | 0 |
| Estimación por Pérdida o Deterioro de Activos Circulantes | 0 | 0 |
| Otros Activos Circulantes | 0 | 0 |
| Activo No Circulante | 0 | 14,582,676 |
| Inversiones Financieras a Largo Plazo | 0 | 0 |
| Derechos a Recibir Efectivo o Equivalentes a Largo Plazo | 0 | 0 |
| Bienes Inmuebles, Infraestructura y Construcciones en Proceso | 0 | 13,841,549 |
| Bienes Muebles | 0 | 741,127 |
| Activos Intangibles | 0 | 0 |
| Depreciación, Deterioro y Amortización Acumulada de Bienes | 0 | 0 |
| Activos Diferidos | 0 | 0 |
| Estimación por Pérdida o Deterioro de Activos no Circulantes | 0 | 0 |
| Otros Activos no Circulantes | 0 | 0 |
| PASIVO | 0 | 1,492,228 |
| Pasivo Circulante | 0 | 161,702 |
| Cuentas por Pagar a Corto Plazo | 0 | 161,702 |
| Documentos por Pagar a Corto Plazo | 0 | 0 |
| Porción a Corto Plazo de la Deuda Pública a Largo Plazo | 0 | 0 |
| Títulos y Valores a Corto Plazo | 0 | 0 |
| Pasivos Diferidos a Corto Plazo | 0 | 0 |
| Fondos y Bienes de Terceros en Garantía y/o Administración a Corto Plazo | 0 | 0 |
| Provisiones a Corto Plazo | 0 | 0 |
| Otros Pasivos a Corto Plazo | 0 | 0 |
| Pasivo No Circulante | 0 | 1,330,526 |
| Cuentas por Pagar a Largo Plazo | 0 | 0 |
| Documentos por Pagar a Largo Plazo | 0 | 0 |
| Deuda Pública a Largo Plazo | 0 | 1,330,526 |
| Pasivos Diferidos a Largo Plazo | 0 | 0 |
| Fondos y Bienes de Terceros en Garantía y/o en Administración a Largo Plazo | 0 | 0 |
| Provisiones a Largo Plazo | 0 | 0 |
| HACIENDA PÚBLICA/ PATRIMONIO | 16,121,502 | 0 |
| Hacienda Pública/Patrimonio Contribuido | 0 | 0 |
| Aportaciones | 0 | 0 |
| Donaciones de Capital | 0 | 0 |
| Actualización de la Hacienda Pública / Patrimonio | 0 | 0 |
| Hacienda Pública/Patrimonio Generado | 16,121,502 | 0 |
| Resultados del Ejercicio (Ahorro / Desahorro) | 338,894 | 0 |
| Resultados de Ejercicios Anteriores | 14,782,608 | 0 |
| Revalúos | 0 | 0 |
| Reservas | 0 | 0 |
| Rectificaciones de Resultados de Ejercicios Anteriores | 0 | 0 |
| Exceso o Insuficiencia en la Actualización de la Hacienda Pública/Patrimonio | 0 | 0 |
| Resultado por Posición Monetaria | 0 | 0 |
| Resultado por Tenencia de Activos no Monetarios | 0 | 0 |

Bajo protesta de decir verdad declaramos que los Estados Financieros y sus Notas son razonablemente correctos y responsabilidad del emisor



LIC. ORLANDO RAMOS GARCIA
 PRESIDENTE MUNICIPAL

YANIRA BENAVIDES VILLARREAL
 TESORERA MUNICIPAL

Alfaro Lopez S.
 C. ALFARO LOPEZ SALINAS
 SINDICO PRIMERO

JESUS FERNANDO RAMOS GARCIA
 SECRETARIO DEL AYUNTAMIENTO

TESORERIA MUNICIPAL
 MELCHOR OCAMPO, N.L.

MUNICIPIO DE MELCHOR OCAMPO
 Estado Analítico del Activo
 Del 1 de Enero al 30 de Septiembre de 2021
 (Pesos)

| Concepto | 1 Saldo Inicial | 2 Cargos del Periodo | 3 Abonos del Periodo | Saldo Final 4 = (1+2-3) | Variación del Periodo (4-1) |
|---|--------------------|-------------------------|-------------------------|----------------------------|--------------------------------|
| ACTIVO | | | | | |
| Activo Circulante | 3,171,026 | 139,478,650 | 140,432,053 | 2,217,623 | -953,402 |
| Efectivo y Equivalentes | 2,598,993 | 89,125,023 | 90,041,288 | 1,683,728 | -916,265 |
| Derechos a Recibir Efectivo o Equivalentes | 571,033 | 50,353,627 | 50,390,765 | 533,896 | -37,137 |
| Derechos a Recibir Bienes o Servicios | 0 | 0 | 0 | 0 | 0 |
| Inventarios | 0 | 0 | 0 | 0 | 0 |
| Almacenes | 0 | 0 | 0 | 0 | 0 |
| Estimación por Pérdida o Deterioro de Activos Circulantes | 0 | 0 | 0 | 0 | 0 |
| Otros Activos Circulantes | 0 | 0 | 0 | 0 | 0 |
| Activo No Circulante | 122,953,550 | 14,998,576 | 416,000 | 137,536,226 | 14,582,676 |
| Inversiones Financieras a Largo Plazo | 0 | 0 | 0 | 0 | 0 |
| Derechos a Recibir Efectivo o Equivalentes a Largo Plazo | 0 | 0 | 0 | 0 | 0 |
| Bienes Inmuebles, Infraestructura y Construcciones en Proceso | 116,614,404 | 14,193,549 | 352,000 | 130,455,953 | 13,841,549 |
| Bienes Muebles | 6,547,536 | 805,127 | 64,000 | 7,288,664 | 741,127 |
| Activos Intangibles | 0 | 0 | 0 | 0 | 0 |
| Depreciación, Deterioro y Amortización Acumulada de Bienes | -208,391 | 0 | 0 | -208,391 | 0 |
| Activos Diferidos | 0 | 0 | 0 | 0 | 0 |
| Estimación por Pérdida o Deterioro de Activos no Circulantes | 0 | 0 | 0 | 0 | 0 |
| Otros Activos no Circulantes | 0 | 0 | 0 | 0 | 0 |
| TOTAL DEL ACTIVO | 126,124,576 | 154,477,327 | 140,848,053 | 139,763,850 | 13,629,274 |

Bajo protesta de decir verdad declaramos que los Estados Financieros y sus Notas son razonablemente correctos y responsabilidad del emisor

LIC. ORLANDO RAMOS GARCIA
 PRESIDENTE MUNICIPAL

Alles Lopez S.

C. ALLESA LOPEZ SALINAS
 SINDICO PRIMERO



Yanira Benavides V
 C. YANIRA BENAVIDESVILLARREAL
 TESORERA MUNICIPAL

[Signature]
 C. JESUS FERNANDO RAMOS GARCIA
 SECRETARIO DEL AYUNTAMIENTO

TESORERIA MUNICIPAL
 MELCHOR OCAMPO, N.L.

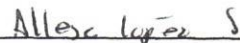
MUNICIPIO DE MELCHOR OCAMPO
Estado Analítico de la Deuda y Otros Pasivos
Del 1 de Enero al 30 de Septiembre de 2021
(Pesos)

| Denominación de las Deudas | Moneda de Contratación | Institución o País Acreedor | Saldo Inicial del Periodo | Saldo Final del Periodo |
|--|------------------------|-----------------------------|---------------------------|-------------------------|
| DEUDA PÚBLICA | | | | |
| Corto Plazo | | | | |
| Deuda Interna | | | | |
| Instituciones de Crédito | Peso | México | 0 | 0 |
| Títulos y Valores | Peso | México | 0 | 0 |
| Arrendamientos Financieros | Peso | México | 0 | 0 |
| Deuda Externa | | | | |
| Organismos Financieros Internacionales | Peso | México | 0 | 0 |
| Deuda Bilateral | Peso | México | 0 | 0 |
| Títulos y Valores | Peso | México | 0 | 0 |
| Arrendamientos Financieros | Peso | México | 0 | 0 |
| Subtotal a Corto Plazo | | | 0 | 0 |
| Largo Plazo | | | | |
| Deuda Interna | | | | |
| Instituciones de Crédito | Peso | México | 1,330,526 | 0 |
| Títulos y Valores | Peso | México | 0 | 0 |
| Arrendamientos Financieros | Peso | México | 0 | 0 |
| Deuda Externa | | | | |
| Organismos Financieros Internacionales | Peso | México | 0 | 0 |
| Deuda Bilateral | Peso | México | 0 | 0 |
| Títulos y Valores | Peso | México | 0 | 0 |
| Arrendamientos Financieros | | | 0 | 0 |
| Subtotal a Largo Plazo | | | 1,330,526 | 0 |
| Otros Pasivos | Peso | México | 2,370,802 | 2,209,101 |
| Total Deuda y Otros Pasivos | | | 3,701,328 | 2,209,101 |

Bajo protesta de decir verdad declaramos que los Estados Financieros y sus Notas son razonablemente correctos y responsabilidad del emisor



 LIC. ORLANDO RAMOS GARCIA
 PRESIDENTE MUNICIPAL



 C. ÁLESKA LOPEZ SALINAS
 SINDICO PRIMERO



 C. YANIRA BENAVIDES
 TESORERA MUNICIPAL



 C. JESÚS FERNANDO RAMOS GARCIA
 SECRETARIO DEL AYUNTAMIENTO

TESORERIA MUNICIPAL
MELCHOR OCAMPO, N.L.

MUNICIPIO DE MELCHOR OCAMPO
Estado de Variación en la Hacienda Pública
Del 1 de Enero al 30 de Septiembre de 2021
(pesos)

| Concepto | Hacienda Pública/ Patrimonio Contribuido | | Hacienda Pública/ Patrimonio Generado de Ejercicios Anteriores | | Hacienda Pública/ Patrimonio Actualización de la Hacienda Pública / Patrimonio | | TOTAL |
|---|--|-------------|--|------------|--|-------------|-------|
| | | | | | | | |
| HACIENDA PÚBLICA/PATRIMONIO CONTRIBUIDO NETO DE 2020 | | | | | | | |
| Aportaciones | 0 | | | | | | 0 |
| Donaciones de Capital | 0 | | | | | | 0 |
| Actualización de la Hacienda Pública/ Patrimonio | 0 | | | | | | 0 |
| HACIENDA PÚBLICA / PATRIMONIO GENERADO NETO DE 2020 | | 107,640,640 | | 14,782,608 | | 122,423,248 | |
| Resultados del Ejercicio (Ahorro/Desahorro) | | | | 14,782,608 | | 14,782,608 | |
| Resultados de Ejercicios Anteriores | | 107,640,640 | | | | 107,640,640 | |
| Revalúos | | 0 | | 0 | | 0 | |
| Reservas | | 0 | | 0 | | 0 | |
| Rectificaciones de Resultados de Ejercicios Anteriores | | 0 | | 0 | | 0 | |
| EXCESO O INSUFICIENCIA EN LA ACTUALIZACIÓN DE LA HACIENDA PÚBLICA/ PATRIMONIO NETO DE 2020 | | | | | 0 | 0 | |
| Resultado por Posición Monetaria | | | | | 0 | 0 | |
| Resultado por Tenencia de Activos no Monetarios | | | | | 0 | 0 | |
| HACIENDA PÚBLICA / PATRIMONIO NETO FINAL DE 2020 | 0 | 107,640,640 | | 14,782,608 | | 122,423,248 | |
| CAMBIOS EN LA HACIENDA PÚBLICA/PATRIMONIO CONTRIBUIDO NETO DE 2021 | | | | | | | |
| Aportaciones | 0 | | | | | | 0 |
| Donaciones de Capital | 0 | | | | | | 0 |
| Actualización de la Hacienda Pública/ Patrimonio | 0 | | | | | | 0 |
| VARIACIONES DE LA HACIENDA PÚBLICA / PATRIMONIO GENERADO NETO DE 2021 | | 14,782,608 | | 339,894 | | 15,121,502 | |
| Resultados del Ejercicio (Ahorro/Desahorro) | | | | 15,121,502 | | 15,121,502 | |
| Resultados de Ejercicios Anteriores | | 14,782,608 | | | | 14,782,608 | |
| Revalúos | | 0 | | 0 | | 0 | |
| Reservas | | 0 | | 0 | | 0 | |
| Rectificaciones de Resultados de Ejercicios Anteriores | | 0 | | 0 | | 0 | |
| CAMBIOS EN EL EXCESO O INSUFICIENCIA EN LA ACTUALIZACIÓN DE LA HACIENDA PÚBLICA/ PATRIMONIO NETO DE 2021 | | | | | 0 | 0 | |
| Resultado por Posición Monetaria | | | | | 0 | 0 | |
| Resultado por Tenencia de Activos no Monetarios | | | | | 0 | 0 | |
| HACIENDA PÚBLICA / PATRIMONIO NETO FINAL DE 2021 | 0 | 122,423,248 | | 15,121,502 | | 137,544,749 | |

Bajo protesta de decir verdad declaramos que los Estados Financieros y sus Notas son razonablemente correctos y responsabilidad del emisor



C. ORLANDO RAMOS GARCIA
PRESIDENTE MUNICIPAL

Yanira Benavides V
C. YANIRA BENAVIDES VILLARREAL
TESORERA MUNICIPAL


Alfresa Lopez S.
C. ALFRESA LOPEZ SALINAS
SINDICO PRIMERO

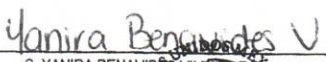
C. JESUS FERNANDO RAMOS GARCIA
SECRETARIO DEL AYUNTAMIENTO

| Concepto | 2021 | 2020 |
|---|--------------------|--------------------|
| Flujos de Efectivo de las Actividades de Operación | | |
| Origen | | |
| Impuestos | 49,576,191 | 56,288,464 |
| Cuotas y Aportaciones de Seguridad Social | 374,921 | 358,299 |
| Contribuciones de mejoras | 0 | 0 |
| Derechos | 0 | 0 |
| Productos | 96,288 | 27,967 |
| Aprovechamientos | 1,215,225 | 1,194,402 |
| Ingresos por Venta de Bienes y Prestación de Servicios | 849,925 | 1,291,981 |
| Participaciones, Aportaciones, Convenios, Incentivos Derivados de la Colaboración Fiscal y Fondos Distintos de Aportaciones | 440,608 | 390,351 |
| Transferencias, Asignaciones, Subsidios y Subvenciones, y Pensiones y Jubilaciones | 46,599,225 | 53,024,864 |
| Otros Origenes de Operación | 0 | 0 |
| Aplicación | | |
| Servicios Personales | 34,560,221 | 41,521,455 |
| Materiales y Suministros | 14,587,837 | 20,464,829 |
| Servicios Generales | 8,714,126 | 8,507,718 |
| Transferencias Internas y Asignaciones al Sector Público | 6,726,260 | 7,873,873 |
| Transferencias al resto del Sector Público | 0 | 0 |
| Subsidios y Subvenciones | 0 | 0 |
| Ayudas Sociales | 0 | 0 |
| Pensiones y Jubilaciones | 4,407,433 | 4,605,399 |
| Transferencias a Fideicomisos, Mandatos y Contratos Análogos | 0 | 0 |
| Transferencias a la Seguridad Social | 0 | 0 |
| Donativos | 0 | 0 |
| Transferencias al Exterior | 0 | 0 |
| Participaciones | 0 | 0 |
| Aportaciones | 0 | 0 |
| Convenios | 0 | 0 |
| Otras Aplicaciones de Operación | 124,564 | 69,166 |
| Flujos Netos de Efectivo por Actividades de Operación | 15,015,970 | 14,767,009 |
| Flujos de Efectivo de las Actividades de Inversión | | |
| Origen | | |
| Bienes Inmuebles, Infraestructura y Construcciones en Proceso | 416,000 | 392,050 |
| Bienes Muebles | 352,000 | 317,050 |
| Otros Origenes de Inversión | 64,000 | 75,000 |
| | 0 | 0 |
| Aplicación | | |
| Bienes Inmuebles, Infraestructura y Construcciones en Proceso | 14,998,676 | 16,396,060 |
| Bienes Muebles | 14,193,549 | 14,752,220 |
| Otras Aplicaciones de Inversión | 772,291 | 1,578,184 |
| | 32,837 | 65,655 |
| Flujos Netos de Efectivo por Actividades de Inversión | -14,582,676 | -16,004,110 |
| Flujo de Efectivo de las Actividades de Financiamiento | | |
| Origen | | |
| Endeudamiento Neto | 0 | 1,330,526 |
| Interno | 0 | 1,330,526 |
| Externo | 0 | 1,330,526 |
| Otros Origenes de Financiamiento | 0 | 0 |
| | 0 | 0 |
| Aplicación | | |
| Servicios de la Deuda | 1,349,559 | 1,303,567 |
| Interno | 1,349,559 | 1,303,567 |
| Externo | 1,349,559 | 1,303,567 |
| Otras Aplicaciones de Financiamiento | 0 | 0 |
| | 0 | 0 |
| Flujos netos de Efectivo por Actividades de Financiamiento | -1,349,559 | 26,959 |
| Incremento/Disminución Neta en el Efectivo y Equivalentes al Efectivo | -916,265 | -1,210,042 |
| Efectivo y Equivalentes al Efectivo al inicio del Ejercicio | 2,599,993 | 3,810,035 |
| Efectivo y Equivalentes al Efectivo al final del Ejercicio | 1,683,728 | 2,599,993 |

Bajo protesta de decir verdad declaramos que los Estados Financieros y sus Notas son razonablemente correctos y responsabilidad del emisor


 LIC. ORLANDO RAMOS GARCIA
 PRESIDENTE MUNICIPAL


 C. ALLESA LÓPEZ SALINAS
 SINDICO PRIMERO


 C. YANIRA BENAVIDES VILLALBA
 TESORERA MUNICIPAL


 C. JESUS FERNANDO RAMOS GARCIA
 SECRETARIO DEL AYUNTAMIENTO



MUNICIPIO DE MELCHOR OCAMPO
Informe de Pasivos Contingentes
Del 1 de Enero al 30 de Septiembre de 2021
(Pesos)

"En cumplimiento a lo dispuesto en los artículos 46, fracción I, inciso d, y 52 de la Ley General de Contabilidad Gubernamental, y de conformidad con lo establecido en el capítulo VII, numeral III, inciso g) del Manual de Contabilidad Gubernamental emitido por el CONAC, el ente público informa lo siguiente:"

| Cuenta | Concepto | Importe |
|--------------|----------|---------------|
| TOTAL | | \$0.00 |

Bajo protesta de decir verdad declaramos que los Estados Financieros y sus Notas son razonablemente correctos y responsabilidad del emisor

Nombre de quien autoriza
Cargo de quien autoriza

Nombre de quien autoriza
Cargo de quien elabora

MUNICIPIO DE MELCHOR OCAMPO

**Conciliación entre los Ingresos Presupuestarios y Contables
Correspondiente del 1 de Enero al 30 de Septiembre de 2021
(Cifras en pesos)**

| | | |
|--|---------|-------------------|
| 1. Ingresos Presupuestarios | | 49,992,191 |
| 2. Más ingresos contables no presupuestarios | | 0 |
| 2.1 Ingresos Financieros | 0 | |
| 2.2 Incremento por Variación de Inventarios | | |
| 2.3 Disminución del exceso de estimaciones por pérdida o deterioro u obsolescencia | 0 | |
| 2.4 Disminución del exceso de provisiones | 0 | |
| 2.5 Otros ingresos y beneficios varios | 0 | |
| 2.6 Otros ingresos contables no presupuestarios | 0 | |
| | | 416,000 |
| 3. Menos ingresos presupuestarios no contables | | |
| 3.1 Aprovechamientos Patrimoniales | 416,000 | |
| 3.2 Ingresos derivados de financiamientos | 0 | |
| 3.3 Otros Ingresos presupuestarios no contables | 0 | |
| 4. Ingresos Contables (4 = 1 + 2 - 3) | | 49,576,191 |



LIC. ORLANDO RAMOS GARCIA
PRESIDENTE MUNICIPAL



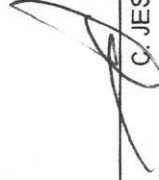
C. ALLESA LOPEZ SALINAS
SINDICO PRIMERO

Yanira Benavides V

C. YANIRABENAVIDES VILLARREAL
TESORERA MUNICIPAL



TESORERIA MUNICIPAL
MELCHOR OCAMPO, N.L.



C. JESUS FERNANDO RAMOS GARCIA
SECRETARIO DEL AYUNTAMIENTO

MUNICIPIO DE MELCHOR OCAMPO

Conciliación entre los Egresos Presupuestarios y los Gastos Contables
Correspondiente del 1 de Enero al 30 de Septiembre de 2021

| | | |
|---|------------|-------------------|
| 1. Total de egresos presupuestarios | | 50,783,552 |
| 2. Menos egresos presupuestarios no contables | | 16,329,202 |
| 2.1 Materias Primas y Materiales de Producción y Comercialización | 0 | |
| 2.2 Materiales y Suministros | 0 | |
| 2.3 Mobiliario y Equipo de Administración | 202,007 | |
| 2.4 Mobiliario y Equipo Educativo y Recreativo | 32,223 | |
| 2.5 Equipo e Instrumental Médico y de Laboratorio | 0 | |
| 2.6 Vehículos y Equipo de Transporte | 255,000 | |
| 2.7 Equipo de Defensa y Seguridad | 0 | |
| 2.8 Maquinaria, Otros Equipos y Herramientas | 283,060 | |
| 2.9 Activos Biológicos | 32,837 | |
| 2.10 Bienes Inmuebles | 50,000 | |
| 2.11 Activos Intangibles | 0 | |
| 2.12 Obra Pública en Bienes de Dominio Público | 11,990,028 | |
| 2.13 Obra Pública en Bienes Propios | 2,153,521 | |
| 2.14 Acciones y Participaciones de Capital | 0 | |
| 2.15 Compra de Títulos y Valores | 0 | |
| 2.16 Concesión de Préstamos | 0 | |
| 2.17 Inversiones en Fideicomisos, Mandatos y Otros Análogos | 0 | |
| 2.18 Provisiones para Contingencias y Otras Erogaciones Especiales | 0 | |
| 2.19 Amortización de la Deuda Pública | 1,330,526 | |
| 2.20 Adeudos de Ejercicios Fiscales Anteriores (ADEFAS) | 0 | |
| 2.21 Otros Egresos Presupuestales No Contables | 0 | |
| 3. Más Gastos Contables No Presupuestarios | | 0 |
| 3.1 Estimaciones, Depreciaciones, Deterioros, Obsolescencia y Amortizaciones | 0 | |
| 3.2 Provisiones | 0 | |
| 3.3 Disminución de inventarios | 0 | |
| 3.4 Aumento por insuficiencia de estimaciones por pérdida o deterioro u obsolescencia | 0 | |
| 3.5 Aumento por insuficiencia de provisiones | 0 | |
| 3.6 Otros Gastos | 0 | |
| 3.7 Otros Gastos Contables No Presupuestales | 0 | |
| 4. Total de Gasto Contable | | 34,454,350 |

LIC. ORLANDO RAMOS GARCIA
PRESIDENTE MUNICIPAL

Alex Lopez S
C. ALEESA LOPEZ SALINAS
SINDICO PRIMERO

Yanira Beltrán
C. YANIRA BELTRÁN
TESORERA



TESORERIA MUNICIPAL
MELCHOR OCAMPO, N.L.

Jesús Fernando Ramos García
C. JESUS FERNANDO RAMOS GARCIA
SECRETARIO DEL AYUNTAMIENTO

MUNICIPIO DE MELCHOR OCAMPO
Conciliación entre los Egresos Presupuestarios y los Gastos Contables
Correspondiente del 1. de Enero al 30 de Septiembre de 2021

| | |
|--|-------------------|
| 1. Total de egresos presupuestarios | 50,783,892 |
| 2. Menos egresos presupuestarios no contables | 16,329,202 |
| 2.1 Materias Primas y Materiales de Producción y Comercialización | 0 |
| 2.2 Materiales y Suministros | 0 |
| 2.3 Mobiliario y Equipo de Administración | 202,007 |
| 2.4 Mobiliario y Equipo Educativo y Recreativo | 32,223 |
| 2.5 Equipo e Instrumental Médico y de Laboratorio | 255,000 |
| 2.6 Vehículos y Equipo de Transporte | 0 |
| 2.7 Equipo de Defensa y Seguridad | 0 |
| 2.8 Maquinaria, Otros Equipos y Herramientas | 283,060 |
| 2.9 Activos Biológicos | 32,837 |
| 2.10 Bienes Inmuebles | 50,000 |
| 2.11 Activos Intangibles | 0 |
| 2.12 Obra Pública en Bienes de Dominio Público | 11,990,028 |
| 2.13 Obra Pública en Bienes Propios | 2,153,521 |
| 2.14 Acciones y Participaciones de Capital | 0 |
| 2.15 Compra de Títulos y Valores | 0 |
| 2.16 Concesión de Préstamos | 0 |
| 2.17 Inversiones en Fideicomisos, Mandatos y Otros Análogos | 0 |
| 2.18 Provisiones para Contingencias y Otras Erogaciones Especiales | 0 |
| 2.19 Amortización de la Deuda Pública | 1,330,526 |
| 2.20 Adeudos de Ejercicios Fiscales Anteriores (ADEFAS) | 0 |
| 2.21 Otros Egresos Presupuestales No Contables | 0 |

| | |
|---|----------|
| 3. Más Gastos Contables No Presupuestarios | 0 |
| 3.1 Estimaciones, Depreciaciones, Deterioros, Obsolescencia y Amortizaciones | 0 |
| 3.2 Provisiones | 0 |
| 3.3 Disminución de Inventarios | 0 |
| 3.4 Aumento por insuficiencia de estimaciones por pérdida o deterioro u obsolescencia | 0 |
| 3.5 Aumento por insuficiencia de provisiones | 0 |
| 3.6 Otros Gastos | 0 |
| 3.7 Otros Gastos Contables No Presupuestales | 0 |

4. Total de Gastos Contables **34,454,690**

LIC. ORLANDO RAMOS GARCIA
 PRESIDENTE MUNICIPAL

Alex Lopez S.
 C. ALLESA LOPEZ SALINAS
 SINDICO PRIMERO



Yanira Benavides V
 C. YANIRA BENAVIDES VILLARREAL
 TESORERA MUNICIPAL

C. JESUS FERNANDO RAMOS GARCIA
 SECRETARIO DEL AYUNTAMIENTO

TESORERIA MUNICIPAL
MELCHOR OCAMPO, N.L.

MUNICIPIO DE MELCHOR OCAMPO
Estado Analítico de Ingresos
Del 1 de Enero al 30 de Septiembre de 2021

| Rubro de Ingresos | Ingreso | | | | | Diferencia (6= 5 - 1) |
|---|-------------------|-----------------------------------|--------------------------|-----------------------------|-------------------|--------------------------|
| | Estimado (1) | Ampliaciones y Reducciones (2) | Modificado (3= 1 + 2) | Devengado (4) | Recaudado (5) | |
| Impuestos | 399,850 | 0 | 399,850 | 374,921 | 374,921 | -24,929 |
| Cuotas y Aportaciones de Seguridad Social | 0 | 0 | 0 | 0 | 0 | 0 |
| Contribuciones de Mejoras | 0 | 0 | 0 | 0 | 0 | 0 |
| Derechos | 29,498 | 0 | 29,498 | 96,288 | 96,288 | 66,789 |
| Productos | 1,297,171 | 0 | 1,297,171 | 1,215,225 | 1,215,225 | -81,946 |
| Aprovechamientos | 1,253,777 | 0 | 1,253,777 | 1,265,925 | 1,265,925 | 12,148 |
| Ingresos por Venta de Bienes, Prestación de Servicios y Otros Ingresos | 480,000 | 0 | 480,000 | 440,608 | 440,608 | -39,392 |
| Participaciones, Aportaciones, Convenios, Incentivos Derivados de la Colaboración Fiscal y Fondos Distintos de Aportaciones | 59,518,472 | 0 | 59,518,472 | 46,599,225 | 46,599,225 | -12,919,248 |
| Transferencias, Asignaciones, Subsidios y Subvenciones, y Pensiones y Jubilaciones | 0 | 0 | 0 | 0 | 0 | 0 |
| Ingresos Derivados de Financiamientos | 0 | 0 | 0 | 0 | 0 | 0 |
| Total | 62,978,769 | 0 | 62,978,769 | 49,992,191 | 49,992,191 | -12,986,578 |
| | | | | Ingresos excedentes* | | |

| Estado Analítico de Ingresos Por Fuente de Financiamiento | Ingreso | | | | | Diferencia (6= 5 - 1) |
|---|-------------------|-----------------------------------|--------------------------|----------------------------|-------------------|--------------------------|
| | Estimado (1) | Ampliaciones y Reducciones (2) | Modificado (3= 1 + 2) | Devengado (4) | Recaudado (5) | |
| Ingresos del Poder Ejecutivo Federal o Estatal y de los Municipios | | | | | | |
| Impuestos | 399,850 | 0 | 399,850 | 374,921 | 374,921 | -24,929 |
| Cuotas y Aportaciones de Seguridad Social | 0 | 0 | 0 | 0 | 0 | 0 |
| Contribuciones de Mejoras | 0 | 0 | 0 | 0 | 0 | 0 |
| Derechos | 29,498 | 0 | 29,498 | 96,288 | 96,288 | 66,789 |
| Productos | 1,297,171 | 0 | 1,297,171 | 1,215,225 | 1,215,225 | -81,946 |
| Aprovechamientos | 1,253,777 | 0 | 1,253,777 | 1,265,925 | 1,265,925 | 12,148 |
| Participaciones, Aportaciones, Convenios, Incentivos Derivados de la Colaboración Fiscal y Fondos Distintos de Aportaciones | 59,518,472 | 0 | 59,518,472 | 46,599,225 | 46,599,225 | -12,919,248 |
| Transferencias, Asignaciones, Subsidios y Subvenciones, y Pensiones y Jubilaciones | 0 | 0 | 0 | 0 | 0 | 0 |
| Ingresos de los Entes Públicos de los Poderes Legislativo y Judicial, de los Organos Autónomos y del Sector Paraestatal o Paramunicipal, así como de las Empresas Productivas del Estado | | | | | | |
| Cuotas y Aportaciones de Seguridad Social | 0 | 0 | 0 | 0 | 0 | 0 |
| Productos | 0 | 0 | 0 | 0 | 0 | 0 |
| Ingresos por Venta de Bienes, Prestación de Servicios y Otros Ingresos | 480,000 | 0 | 480,000 | 440,608 | 440,608 | -39,392 |
| Transferencias, Asignaciones, Subsidios y Subvenciones, y Pensiones y Jubilaciones | 0 | 0 | 0 | 0 | 0 | 0 |
| Ingresos derivados de financiamiento | | | | | | |
| Ingresos Derivados de Financiamientos | 0 | 0 | 0 | 0 | 0 | 0 |
| Total | 62,978,769 | 0 | 62,978,769 | 49,992,191 | 49,992,191 | -12,986,578 |
| | | | | Ingresos excedentes | | |

Los Ingresos por Fuente de Financiamiento pudieran no corresponder al tipo de Ente Público configurado. Se sugiere revisar:

- Que la clasificación administrativa en Configuración del Ente sea correcta.
- Que sus ingresos estén clasificados en los conceptos correctos y aplicables a su Ente Público. Se deberá corregir o reclasificar lo que se requiera.

Es necesario tomar en cuenta que el formato limita los ingresos que corresponden a los Poderes Legislativo, Judicial, Organos Autónomos, Sector Paraestatal y Empresas productivas del Estado, por lo que el SAACG.NET mostrará completos los ingresos en el apartado donde sea posible, aun cuando no correspondan.

LIC. ORLANDO RAMOS GARCIA
PRESIDENTE MUNICIPAL

Alex Lopez S.
C. ALLESA LOPEZ SALINAS
SINDICO PRIMERO

C. YANIRA BENAVIDES
TESORERA MUNICIPAL

C. JESUS FERNANDO RAMOS GARCIA
SECRETARIO DEL AYUNTAMIENTO

TESORERIA MUNICIPAL
MELCHOR OCAMPO, N.L.

MUNICIPIO DE MELCHOR OCAMPO
 Estado Analítico del Ejercicio del Presupuesto de Egresos
 Clasificación Administrativa
 Del 1 de Enero al 30 de Septiembre de 2021

| Concepto | Aprobado 1 | Ampliaciones/ (Reducciones) 2 | Egresos Modificado 3 = (1 + 2) | Devengado 4 | Pagado 6 | Subejercicio 5 = (3 + 4) |
|--|------------------------------|-------------------------------------|--|------------------------------|------------------------------|--|
| Sin Ramo/Dependencia MELCHOR OCAMPO | \$62,967,600 \$62,967,600 | -\$4,375,957 -\$4,375,957 | \$58,591,643 \$58,591,643 | \$50,783,892 \$50,783,892 | \$50,783,892 \$50,783,892 | \$7,807,751 \$7,807,751 |
| | | | \$0 \$0 \$0 \$0 \$0 \$0 | | | \$0 \$0 \$0 \$0 \$0 \$0 |
| Total del Gasto | \$62,967,600 | -\$4,375,957 | \$58,591,643 | \$50,783,892 | \$50,783,892 | \$7,807,751 |

Aliesc Lopez J.
 C. ALIESA LOPEZ SALINAS
 SINDICO PRIMERO



LIC. ORLANDO RAMOS GARCIA
 PRESIDENTE MUNICIPAL

Yanira Benavides V.
 C. YANIRA BENAVIDES VILLARREAL
 TRESORERA MUNICIPAL

TESORERIA MUNICIPAL
 MELCHOR OCAMPO, N.L.

[Signature]
 C. JESUS FERNANDO RAMOS GARCIA
 SECRETARIO DEL AYUNTAMIENTO

MUNICIPIO DE MELCHOR OCAMPO
Estado Analítico del Ejercicio del Presupuesto de Egresos
Clasificación por Objeto del Gasto (Capítulo y Concepto)
Del 1 de Enero al 30 de Septiembre de 2021

| Concepto | Egresos | | | | Pagado | Subejercicio 6 = (3 - 4) |
|---|-------------------|-------------------------------------|---------------------------|-------------------|-------------------|-----------------------------|
| | Aprobado 1 | Ampliaciones/ (Reducciones) 2 | Modificado 3 = (1 + 2) | Devengado 4 | | |
| Servicios Personales | 20,346,000 | 877,895 | 21,223,895 | 14,587,837 | 14,587,837 | 6,636,058 |
| Remuneraciones al Personal de Carácter Permanente | 14,400,000 | -12,739 | 14,387,261 | 10,846,323 | 10,846,323 | 3,538,938 |
| Remuneraciones al Personal de Carácter Transitorio | 2,375,000 | -90,838 | 2,284,162 | 1,764,608 | 1,764,608 | 519,554 |
| Remuneraciones Adicionales y Especiales | 3,535,000 | 982,229 | 4,517,229 | 1,952,810 | 1,952,810 | 2,564,419 |
| Seguridad Social | 0 | 0 | 0 | 0 | 0 | 0 |
| Otras Prestaciones Sociales y Económicas | 36,000 | -757 | 35,243 | 22,096 | 22,096 | 13,147 |
| Previsiones | 0 | 0 | 0 | 0 | 0 | 0 |
| Pago de Estímulos a Servidores Públicos | 0 | 0 | 0 | 0 | 0 | 0 |
| Materiales y Suministros | 8,017,000 | 1,645,519 | 9,662,519 | 8,714,126 | 8,714,126 | 948,393 |
| Materiales de Administración, Emisión de Documentos y Artículos Oficiales | 612,000 | 140,112 | 752,112 | 634,928 | 634,928 | 117,183 |
| Alimentos y Utensilios | 840,000 | 139,079 | 979,079 | 819,451 | 819,451 | 159,628 |
| Materiales Primas y Materiales de Producción y Comercialización | 0 | 0 | 0 | 0 | 0 | 0 |
| Materiales y Artículos de Construcción y de Reparación | 1,500,000 | 1,176,689 | 2,676,689 | 2,949,366 | 2,949,366 | -272,677 |
| Productos Químicos, Farmacéuticos y de Laboratorio | 360,000 | 278,666 | 638,666 | 472,962 | 472,962 | 165,704 |
| Combustibles, Lubricantes y Aditivos | 3,864,000 | -88,664 | 3,775,336 | 3,003,704 | 3,003,704 | 771,631 |
| Vestuario, Blancos, Prendas de Protección y Artículos Deportivos | 85,000 | -50,641 | 34,359 | 34,359 | 34,359 | 0 |
| Materiales y Suministros Para Seguridad | 0 | 0 | 0 | 0 | 0 | 0 |
| Herramientas, Refacciones y Accesorios Menores | 756,000 | 50,279 | 806,279 | 799,356 | 799,356 | 6,923 |
| Servicios Generales | 7,423,200 | 374,545 | 7,797,745 | 6,726,260 | 6,726,260 | 1,071,484 |
| Servicios de Arrendamiento | 1,697,000 | -238,596 | 1,458,404 | 1,031,784 | 1,031,784 | 426,620 |
| Servicios Profesionales, Científicos, Técnicos y Otros Servicios | 1,210,000 | 488,884 | 1,698,884 | 1,701,789 | 1,701,789 | -2,905 |
| Servicios Financieros, Bancarios y Comerciales | 0 | 0 | 0 | 0 | 0 | -40,400 |
| Servicios de Instalación, Reparación, Mantenimiento y Conservación | 132,000 | 13,575 | 145,575 | 150,807 | 150,807 | -5,232 |
| Servicios de Comunicación Social y Publicidad | 1,990,000 | -177,372 | 1,812,628 | 1,974,886 | 1,974,886 | -162,257 |
| Servicios de Traslado y Viáticos | 60,000 | -11,775 | 48,225 | 30,225 | 30,225 | 18,000 |
| Servicios Oficiales | 24,000 | -11,411 | 12,589 | 823 | 823 | 11,766 |
| Otros Servicios Generales | 1,486,000 | 277 | 1,486,277 | 734,098 | 734,098 | 752,179 |
| Transferencias, Asignaciones, Subsidios y Otras Ayudas | 824,200 | 241,642 | 1,065,842 | 992,128 | 992,128 | 73,714 |
| Transferencias Internas y Asignaciones al Sector Público | 4,149,000 | 1,544,833 | 5,693,833 | 4,407,433 | 4,407,433 | 1,286,400 |
| Transferencias al Resto del Sector Público | 0 | 0 | 0 | 0 | 0 | 0 |
| Subsidios y Subvenciones | 0 | 0 | 0 | 0 | 0 | 0 |
| Ayudas Sociales | 4,149,000 | 1,544,833 | 5,693,833 | 4,407,433 | 4,407,433 | 1,286,400 |
| Pensiones y Jubilaciones | 0 | 0 | 0 | 0 | 0 | 0 |
| Transferencias a Fideicomisos, Mandatos y Otros Análogos | 0 | 0 | 0 | 0 | 0 | 0 |
| Transferencias a la Seguridad Social | 0 | 0 | 0 | 0 | 0 | 0 |
| Donativos | 0 | 0 | 0 | 0 | 0 | 0 |
| Transferencias al Exterior | 0 | 0 | 0 | 0 | 0 | 0 |
| Bienes Muebles, Inmuebles e Intangibles | 1,380,000 | -291,384 | 1,088,616 | 855,127 | 855,127 | 233,489 |
| Mobiliario y Equipo de Administración | 650,000 | -237,616 | 412,384 | 202,007 | 202,007 | 210,377 |
| Mobiliario y Equipo Educativo y Recreativo | 100,000 | -100,000 | 0 | 32,223 | 32,223 | -32,223 |
| Equipo e Instrumental Médico y de Laboratorio | 10,000 | -10,000 | 0 | 0 | 0 | 0 |
| Vehículos y Equipo de Transporte | 0 | 255,000 | 255,000 | 255,000 | 255,000 | 0 |
| Equipo de Defensa y Seguridad | 0 | 0 | 0 | 0 | 0 | 0 |
| Maquinaria, Otros Equipos y Herramientas | 220,000 | 58,032 | 278,032 | 283,060 | 283,060 | -5,028 |
| Activos Biológicos | 100,000 | -73,000 | 27,000 | 32,837 | 32,837 | -5,837 |
| Bienes Inmuebles | 300,000 | -183,800 | 116,200 | 50,000 | 50,000 | 66,200 |
| Activos Intangibles | 0 | 0 | 0 | 0 | 0 | 0 |
| Inversión Pública | 20,300,000 | -8,524,525 | 11,775,475 | 14,143,549 | 14,143,549 | -2,366,074 |
| Obra Pública en Bienes de Dominio Público | 17,370,000 | -9,047,815 | 8,322,185 | 11,990,028 | 11,990,028 | -3,667,843 |
| Obra Pública en Bienes Propios | 2,930,000 | 523,290 | 3,453,290 | 2,153,521 | 2,153,521 | 1,299,769 |
| Proyectos Productivos y Acciones de Fomento | 0 | 0 | 0 | 0 | 0 | 0 |

MUNICIPIO DE MELCHOR OCAMPO

Estado Analítico del Ejercicio del Presupuesto de Egresos
 Clasificación por Objeto de Gasto (Capítulo y Concepto)
 Del 1 de Enero al 30 de Septiembre de 2021

| Concepto | Egresos | | | | | Subejercicio |
|--|-------------------|-------------------------------------|---------------------------|-------------------|-------------------|------------------|
| | 1 Aprobado | 2 Ampliaciones/ (Reducciones) | 3 = (1 + 2) Modificado | 4 Devengado | 5 Pagado | |
| Inversiones Financieras y Otras Provisiones | | | | | | |
| Inversiones Para el Fomento de Actividades Productivas | 0 | 0 | 0 | 0 | 0 | 0 |
| Acciones y Participaciones de Capital | 0 | 0 | 0 | 0 | 0 | 0 |
| Compra de Títulos y Valores | 0 | 0 | 0 | 0 | 0 | 0 |
| Concesión de Préstamos | 0 | 0 | 0 | 0 | 0 | 0 |
| Inversiones en Fideicomisos, Mandatos y Otros Antilogos | 0 | 0 | 0 | 0 | 0 | 0 |
| Otras Inversiones Financieras | 0 | 0 | 0 | 0 | 0 | 0 |
| Provisiones para Contingencias y Otras Exigencias Especiales | 0 | 0 | 0 | 0 | 0 | 0 |
| Participaciones y Aportaciones | | | | | | |
| Participaciones | 0 | 0 | 0 | 0 | 0 | 0 |
| Aportaciones | 0 | 0 | 0 | 0 | 0 | 0 |
| Convenios | 0 | 0 | 0 | 0 | 0 | 0 |
| Deuda Pública | | | | | | |
| Amortización de la Deuda Pública | 1,352,400 | 0 | 1,349,559 | 1,349,559 | 1,349,559 | 0 |
| Intereses de la Deuda Pública | 1,331,000 | -2,841 | 1,330,526 | 1,330,526 | 1,330,526 | 0 |
| Comisiones de la Deuda Pública | 21,400 | -474 | 19,033 | 19,033 | 19,033 | 0 |
| Gastos de la Deuda Pública | 0 | -2,367 | 0 | 0 | 0 | 0 |
| Costo por Coberturas | 0 | 0 | 0 | 0 | 0 | 0 |
| Apoyos Financieros | 0 | 0 | 0 | 0 | 0 | 0 |
| Adjudos de Ejercicios Fiscales Anteriores (Adefas) | 0 | 0 | 0 | 0 | 0 | 0 |
| Total del Gasto | 62,967,600 | -4,375,957 | 58,591,643 | 50,783,892 | 50,783,892 | 7,807,751 |

LIC. ORLANDORAMOS GARCIA
 PRESIDENTE MUNICIPAL

Allesca Lopez S.
 C. ALLESA LOPEZ SALINAS
 SINDICO PRIMERO



Yanira Benavides V
 C. YANIRA BENAVIDES VILLARREAL
 TESORERA MUNICIPAL

C. JESUS FERNANDO RAMOS GARCIA
 SECRETARIO DEL AYUNTAMIENTO

TESORERIA MUNICIPAL
 MELCHOR OCAMPO, N.L.

MUNICIPIO DE MELCHOR OCAMPO
Estado Analítico del Ejercicio del Presupuesto de Egresos
Clasificación Económica (por Tipo de Gasto)
Del 1 de Enero al 30 de Septiembre de 2021

| Concepto | Egresos | | | | | Subejercicio 6 = (3 - 4) |
|--|-------------------|-------------------------------------|-----------------------------|-------------------|-------------------|-------------------------------|
| | Aprobado 1 | Ampliaciones/ (Reducciones) 2 | Modificado 3 = (1 + 2) | Devengado 4 | Pagado 5 | |
| Gasto Corriente | 39,956,600 | 4,440,425 | 44,397,025 | 34,454,680 | 34,454,680 | 9,942,336 |
| Gasto de Capital | 21,680,000 | -8,815,909 | 12,864,091 | 14,998,676 | 14,998,676 | -2,134,585 |
| Amortización de la Deuda y Disminución de Pasivos | 1,331,000 | -474 | 1,330,526 | 1,330,526 | 1,330,526 | 0 |
| Pensiones y Jubilaciones | 0 | 0 | 0 | 0 | 0 | 0 |
| Participaciones | 0 | 0 | 0 | 0 | 0 | 0 |
| Total del Gasto | 62,967,600 | -4,375,957 | 58,591,643 | 50,783,892 | 50,783,892 | 7,807,751 |

LIC. ORLANDO RAMOS GARCIA
PRESIDENTE MUNICIPAL

Alex Lopez S.
C. ALLESA LOPEZ SALINAS
SINDICO PRIMERO



Yanira Benavides V
C. YANIRA BENAVIDES VILLARREAL
TESORERA MUNICIPAL

C. JESUS FERNANDO RAMOS GARCIA
SECRETARIO DEL AYUNTAMIENTO

TESORERIA MUNICIPAL
MELCHOR OCAMPO, N.L.

MUNICIPIO DE MELCHOR OCAMPO
 Estado Analítico del Ejercicio del Presupuesto de Egresos
 Clasificación Funcional (Finalidad y Función)
 Del 1 de Enero al 30 de Septiembre de 2021

| Concepto | 1 Aprobado | 2 Ampliaciones/ (Reducciones) | 3 = (1 + 2) Egresos Modificado | 4 Devenidos | 5 Pagado | 6 = (3 - 4) Subejercicio |
|---|---------------|-------------------------------------|--------------------------------------|----------------|-------------|-----------------------------|
| Gobierno | 62,967,600 | -4,375,957 | 58,591,643 | 50,783,892 | 50,783,892 | 7,807,751 |
| Legislación | | | | | | 0 |
| Justicia | | | | | | 0 |
| Coordinación de la Política de Gobierno | | | | | | 0 |
| Relaciones Exteriores | | | | | | 0 |
| Asuntos Financieros y Hacendarios | | | | | | 0 |
| Seguridad Nacional | | | | | | 0 |
| Asuntos de Orden Público y de Seguridad Interior | | | | | | 0 |
| Otros Servicios Generales | 62,967,600 | -4,375,957 | 58,591,643 | 50,783,892 | 50,783,892 | 7,807,751 |
| Desarrollo Social | 0 | 0 | 0 | 0 | 0 | 0 |
| Protección Ambiental | | | | | | 0 |
| Vivienda y Servicios a la Comunidad | | | | | | 0 |
| Salud | | | | | | 0 |
| Recreación, Cultura y Otras Manifestaciones Sociales | | | | | | 0 |
| Educación | | | | | | 0 |
| Protección Social | | | | | | 0 |
| Otros Asuntos Sociales | | | | | | 0 |
| Desarrollo Económico | 0 | 0 | 0 | 0 | 0 | 0 |
| Asuntos Económicos, Comerciales y Laborales en General | | | | | | 0 |
| Agricultura, Silvicultura, Pesca y Caza | | | | | | 0 |
| Combustibles y Energía | | | | | | 0 |
| Minería, Manufacturas y Construcción | | | | | | 0 |
| Transporte | | | | | | 0 |
| Comunicaciones | | | | | | 0 |
| Turismo | | | | | | 0 |
| Ciencia, Tecnología e Innovación | | | | | | 0 |
| Otros Industriales y Otros Asuntos Económicos | | | | | | 0 |
| Otras no Clasificadas en Funciones Anteriores | 0 | 0 | 0 | 0 | 0 | 0 |
| Transacciones de la Deuda Pública / Costo Financiero de la Deuda | | | | | | 0 |
| Transferencias, Participaciones y Aportaciones entre Diferentes Niveles y Ordenes de Gobierno | | | | | | 0 |
| Saneamiento del Sistema Financiero | | | | | | 0 |
| Adjudos de Ejercicios Fiscales Anteriores | | | | | | 0 |
| Total del Gasto | 62,967,600 | -4,375,957 | 58,591,643 | 50,783,892 | 50,783,892 | 7,807,751 |

Alex Lopez S.
 C. ALEJSA LOPEZ SALINAS
 SINDICO PRIMERO




TESORERIA MUNICIPAL
 MELCHOR OCAMPO, N.L.


IC. ORLANDO RAMOS GARCIA
 PRESIDENTE MUNICIPAL

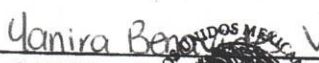
Yanira Benavides V
 C. YANIRA BENAVIDES VILLARREAL
 TESORERA MUNICIPAL

MUNICIPIO DE MELCHOR OCAMPO
Endeudamiento Neto
Del 1 de Enero al 30 de Septiembre de 2021

| Identificación de Crédito o Instrumento | Contratación/Colocación | Amortización | Endeudamiento Neto |
|--|-------------------------|--------------|--------------------|
| | A | B | C = A - B |
| Creditos Bancarios | | | |
| | | | 0 |
| | | | 0 |
| | | | 0 |
| | | | 0 |
| | | | 0 |
| | | | 0 |
| | | | 0 |
| | | | 0 |
| | | | 0 |
| Total Créditos Bancarios | 0 | 1,330,526 | -1,330,526 |
| Otros Instrumentos de Deuda | | | |
| | | | 0 |
| | | | 0 |
| | | | 0 |
| | | | 0 |
| | | | 0 |
| | | | 0 |
| | | | 0 |
| | | | 0 |
| | | | 0 |
| Total Otros Instrumentos de Deuda | 0 | 0 | 0 |
| TOTAL | 0 | 1,330,526 | -1,330,526 |



 LIC. ORLANDO RAMOS GARCIA
 PRESIDENTE MUNICIPAL


 C. ALLESA LOPEZ SALINAS
 SINDICO PRIMERO


 C. YANIRA BENITEZ
 TESORERA MUNICIPAL



TESORERIA MUNICIPAL
MELCHOR OCAMPO, N.L.


 C. JESUS FERNANDO RAMOS GARCIA
 SECRETARIO DEL AYUNTAMIENTO

MUNICIPIO DE MELCHOR OCAMPO
Intereses de la Deuda
Del 1 de Enero al 30 de Septiembre de 2021

| Identificación de Crédito o Instrumento | Devengado | Pagado |
|--|--------------------|---------------|
| | Créditos Bancarios | |
| Intereses de la deuda interna con instituciones de crédito | 19,033 | 19,033 |
| | | |
| | | |
| | | |
| | | |
| | | |
| | | |
| | | |
| | | |
| Total de intereses de Créditos Bancarios | 19,033 | 19,033 |

| Otros Instrumentos de Deuda | | |
|--|----------|----------|
| | | |
| | | |
| | | |
| | | |
| | | |
| | | |
| | | |
| | | |
| | | |
| | | |
| Total de intereses de Otros Instrumentos de Deuda | 0 | 0 |

| | | |
|--------------|---------------|---------------|
| TOTAL | 19,033 | 19,033 |
|--------------|---------------|---------------|

 LIC. ORLANDO RAMOS GARCIA
 PRESIDENTE MUNICIPAL

Allesa López S.

 C. ALLESA LOPEZ SALINAS
 SINDICO PRIMERO

Yanira Benavides

 C. YANIRA BENAVIDES
 TESORERA MUNICIPAL



**TESORERIA MUNICIPAL
 MELCHOR OCAMPO, N.L**

 C. JESUS FERNANDO RAMOS GARCIA
 SECRETARIO DEL AYUNTAMIENTO

MUNICIPIO DE MELCHOR OCAMPO
Indicadores de Postura Fiscal
Del 1 de Enero al 30 de Septiembre de 2021

| Concepto | Estimado | Devengado | Pagado |
|---|------------------|----------------|----------------|
| I. Ingresos Presupuestarios (I=1+2) | | | |
| 1. Ingresos del Gobierno de la Entidad Federativa ¹ | 62,978,769 | 49,992,191 | 49,992,191 |
| 2. Ingresos del Sector Paraestatal ¹ | 0 | 0 | 0 |
| II. Egresos Presupuestarios (II=3+4) | | | |
| 3. Egresos del Gobierno de la Entidad Federativa ² | 61,615,200 | 49,434,333 | 49,434,333 |
| 4. Egresos del Sector Paraestatal ² | 0 | 0 | 0 |
| III. Balance Presupuestario (Superávit o Déficit) (III = I - II) | 1,363,569 | 557,858 | 557,858 |

| Concepto | Estimado | Devengado | Pagado |
|--|------------------|----------------|----------------|
| III. Balance presupuestario (Superávit o Déficit) | 1,363,569 | 557,858 | 557,858 |
| IV. Intereses, Comisiones y Gastos de la Deuda | 21,400 | 19,033 | 19,033 |
| V. Balance Primario (Superávit o Déficit) (V= III - IV) | 1,342,169 | 538,825 | 538,825 |

| Concepto | Estimado | Devengado | Pagado |
|--|-------------------|-------------------|-------------------|
| A. Financiamiento | 0 | 0 | 0 |
| B. Amortización de la deuda | 1,331,000 | 1,330,526 | 1,330,526 |
| C. Endeudamiento ó desendeudamiento (C = A - B) | -1,331,000 | -1,330,526 | -1,330,526 |

1. Los Ingresos que se presentan son los ingresos presupuestarios totales sin incluir los ingresos por financiamientos. Los Ingresos del Gobierno de la Entidad Federativa corresponden a los del Poder Ejecutivo, Legislativo Judicial y Autónomos
2. Los egresos que se presentan son los egresos presupuestarios totales sin incluir los egresos por amortización. Los egresos del Gobierno de la Entidad Federativa corresponden a los del Poder Ejecutivo, Legislativo, Judicial y Órganos Autónomos
3. Para Ingresos se reportan los ingresos recaudados; para egresos se reportan los egresos pagados

LIC. ORLANDO RAMOS GARCIA
 PRESIDENTE MUNICIPAL

Alles Lopez S.
 C. ALLESA LOPEZ SALINAS
 SINDICO PRIMERO

Yanira Benavides V
 C. YANIRA BENAVIDES MILLARREAL
 TESORERA



TESORERIA MUNICIPAL
 MELCHOR OCAMPO, N.L.

[Handwritten Signature]
 C. JESUS FERNANDO RAMOS GARCIA
 SECRETARIO DEL AYUNTAMIENTO

MUNICIPIO DE MELCHOR OCAMPO
Gasto por Categoría Programática
Del 1 de Enero al 30 de Septiembre de 2021

| Concepto | 1 Aprobado | 2 Ampliaciones/(Reducciones) | Egresos Modificado 3 = (1 + 2) | 4 Devengado | 5 Pagado | Subejercicio 6 = (3 - 4) |
|--|-------------------|---------------------------------|--------------------------------------|-------------------|-------------------|-----------------------------|
| Programas: | | | | | | |
| Subsidios- Sector Social y Privado o Entidades Federativas y Municipios | 62,987,600 | -4,375,957 | 58,591,643 | 50,783,892 | 50,783,892 | 7,807,751 |
| Sujetos a Reglas de Operación | 0 | 0 | 0 | 0 | 0 | 0 |
| Otros Subsidios | 0 | 0 | 0 | 0 | 0 | 0 |
| Desempeño de las Funciones | 62,987,600 | -4,375,957 | 58,591,643 | 50,783,892 | 50,783,892 | 7,807,751 |
| Prestación de Servicios Públicos | 62,987,600 | -4,375,957 | 58,591,643 | 50,783,892 | 50,783,892 | 7,807,751 |
| Provisión de Bienes Públicos | 0 | 0 | 0 | 0 | 0 | 0 |
| Planeación, seguimiento y evaluación de políticas públicas | 0 | 0 | 0 | 0 | 0 | 0 |
| Promoción y fomento | 0 | 0 | 0 | 0 | 0 | 0 |
| Regulación y supervisión | 0 | 0 | 0 | 0 | 0 | 0 |
| Funciones de las Fuerzas Armadas (Únicamente Gobierno Federal) | 0 | 0 | 0 | 0 | 0 | 0 |
| Específicos | 0 | 0 | 0 | 0 | 0 | 0 |
| Proyectos de Inversión | 0 | 0 | 0 | 0 | 0 | 0 |
| Administrativos y de Apoyo | 0 | 0 | 0 | 0 | 0 | 0 |
| Apoyo al proceso presupuestario y para mejorar la eficiencia institucional | 0 | 0 | 0 | 0 | 0 | 0 |
| Apoyo a la función pública y al mejoramiento de la gestión | 0 | 0 | 0 | 0 | 0 | 0 |
| Operaciones ajenas | 0 | 0 | 0 | 0 | 0 | 0 |
| Compromisos | 0 | 0 | 0 | 0 | 0 | 0 |
| Obligaciones de cumplimiento de resolución jurisdiccional | 0 | 0 | 0 | 0 | 0 | 0 |
| Desastres Naturales | 0 | 0 | 0 | 0 | 0 | 0 |
| Obligaciones | 0 | 0 | 0 | 0 | 0 | 0 |
| Pensiones y jubilaciones | 0 | 0 | 0 | 0 | 0 | 0 |
| Aportaciones a la seguridad social | 0 | 0 | 0 | 0 | 0 | 0 |
| Aportaciones a fondos de estabilización | 0 | 0 | 0 | 0 | 0 | 0 |
| Aportaciones a fondos de inversión y reestructura de pensiones | 0 | 0 | 0 | 0 | 0 | 0 |
| Programas de Gasto Federalizado (Gobierno Federal) | 0 | 0 | 0 | 0 | 0 | 0 |
| Gasto Federalizado | 0 | 0 | 0 | 0 | 0 | 0 |
| Participaciones a entidades federativas y municipales | 0 | 0 | 0 | 0 | 0 | 0 |
| Costo financiero, deuda o apoyos a deudores y ahorradores de la banca | 0 | 0 | 0 | 0 | 0 | 0 |
| Adeudos de ejercicios fiscales anteriores | 0 | 0 | 0 | 0 | 0 | 0 |
| Total del Gasto | 62,987,600 | -4,375,957 | 58,591,643 | 50,783,892 | 50,783,892 | 7,807,751 |

Alcaldía López S.
C. ALLESA LOPEZ SALINAS
SINDICO PRIMERO



Yanira Benavides V
C. YANIRA BENAVIDES VILLARREAL
TESORERA MUNICIPAL

TESORERÍA MUNICIPAL
MELC.
MPO, N.L.

C. JESUS FERNANDO RAMOS GARCIA
SECRETARIO DEL AYUNTAMIENTO

MUNICIPIO DE MELCHOR OCAMPO (a)
Estado de Situación Financiera Detallado - LDF
Al 31 de diciembre de 2020 y al 30 de Septiembre de 2021 (b)
(PESOS)

| Concepto (c) | 2021 (d) | 31 de diciembre de 2020 (e) | Concepto (c) | 2021 (d) | 31 de diciembre de 2020 (e) |
|--|--------------------|-----------------------------|--|--------------------|-----------------------------|
| ACTIVO | | | PASIVO | | |
| Activo Circulante | | | Pasivo Circulante | | |
| a. Efectivo y Equivalentes (a=a1+a2+a3+a4+a5+a6+a7) | 1,683,728 | 2,599,993 | a. Cuentas por Pagar a Corto Plazo (a=a1+a2+a3+a4+a5+a6+a7+a8+a9) | 2,209,101 | 2,370,802 |
| a1) Efectivo | 0 | 5,500 | a1) Servicios Personales por Pagar a Corto Plazo | 0 | 0 |
| a2) Bancos/Tesorería | 1,683,728 | 2,594,493 | a2) Proveedores por Pagar a Corto Plazo | 0 | 0 |
| a3) Bancos/Dependencias y Otros | 0 | 0 | a3) Contratistas por Obras Públicas por Pagar a Corto Plazo | 0 | 0 |
| a4) Inversiones Temporales (Hasta 3 meses) | 0 | 0 | a4) Participaciones y Aportaciones por Pagar a Corto Plazo | 0 | 0 |
| a5) Fondos con Afectación Específica | 0 | 0 | a5) Transferencias Otorgadas por Pagar a Corto Plazo | 0 | 0 |
| a6) Depósitos de Fondos de Terceros en Garantía y/o Administración | 0 | 0 | a6) Intereses, Comisiones y Otros Gastos de la Deuda Pública por Pagar a Corto Plazo | 0 | 0 |
| a7) Otros Efectivos y Equivalentes | 0 | 0 | a7) Retenciones y Contribuciones por Pagar a Corto Plazo | 2,209,100 | 2,370,802 |
| b. Derechos a Recibir Efectivo o Equivalentes (b=b1+b2+b3+b4+b5+b6+b7) | 533,896 | 571,033 | a8) Devoluciones de la Ley de Ingresos por Pagar a Corto Plazo | 0 | 0 |
| b1) Inversiones Financieras de Corto Plazo | 0 | 0 | a9) Otras Cuentas por Pagar a Corto Plazo | 0 | 0 |
| b2) Cuentas por Cobrar a Corto Plazo | 0 | 0 | b. Documentos por Pagar a Corto Plazo (b=b1+b2+b3) | 0 | 0 |
| b3) Deudores Diversos por Cobrar a Corto Plazo | 533,896 | 571,033 | b1) Documentos Comerciales por Pagar a Corto Plazo | 0 | 0 |
| b4) Ingresos por Recuperar a Corto Plazo | 0 | 0 | b2) Documentos con Contratistas por Obras Públicas por Pagar a Corto Plazo | 0 | 0 |
| b5) Deudores por Anticipos de la Tesorería a Corto Plazo | 0 | 0 | b3) Otros Documentos por Pagar a Corto Plazo | 0 | 0 |
| b6) Préstamos Otorgados a Corto Plazo | 0 | 0 | c. Porción a Corto Plazo de la Deuda Pública a Largo Plazo (c=c1+c2) | 0 | 0 |
| b7) Otros Derechos a Recibir Efectivo o Equivalentes a Corto Plazo | 0 | 0 | c1) Porción a Corto Plazo de la Deuda Pública | 0 | 0 |
| c. Derechos a Recibir Bienes o Servicios (c=c1+c2+c3+c4+c5) | 0 | 0 | c2) Porción a Corto Plazo de Arrendamiento Financiero | 0 | 0 |
| c1) Anticipo a Proveedores por Adquisición de Bienes y Prestación de Servicios a Corto Plazo | 0 | 0 | d. Títulos y Valores a Corto Plazo | 0 | 0 |
| c2) Anticipo a Proveedores por Adquisición de Bienes Inmuebles y Muebles a Corto Plazo | 0 | 0 | e. Pasivos Diferidos a Corto Plazo (e=e1+e2+e3) | 0 | 0 |
| c3) Anticipo a Proveedores por Adquisición de Bienes Intangibles a Corto Plazo | 0 | 0 | e1) Ingresos Cobrados por Adelantado a Corto Plazo | 0 | 0 |
| c4) Anticipo a Contratistas por Obras Públicas a Corto Plazo | 0 | 0 | e2) Intereses Cobrados por Adelantado a Corto Plazo | 0 | 0 |
| c5) Otros Derechos a Recibir Bienes o Servicios a Corto Plazo | 0 | 0 | e3) Otros Pasivos Diferidos a Corto Plazo | 0 | 0 |
| d. Inventarios (d=d1+d2+d3+d4+d5) | 0 | 0 | f. Fondos y Bienes de Terceros en Garantía y/o Administración a Corto Plazo (f=f1+f2+f3+f4+f5+f6) | 0 | 0 |
| d1) Inventario de Mercancías para Venta | 0 | 0 | f1) Fondos en Garantía a Corto Plazo | 0 | 0 |
| d2) Inventario de Mercancías Terminadas | 0 | 0 | f2) Fondos en Administración a Corto Plazo | 0 | 0 |
| d3) Inventario de Mercancías en Proceso de Elaboración | 0 | 0 | f3) Fondos Contingentes a Corto Plazo | 0 | 0 |
| d4) Inventario de Materias Primas, Materiales y Suministros para Producción | 0 | 0 | f4) Fondos de Fideicomisos, Mandatos y Contratos Análogos a Corto Plazo | 0 | 0 |
| d5) Bienes en Tránsito | 0 | 0 | f5) Otros Fondos de Terceros en Garantía y/o Administración a Corto Plazo | 0 | 0 |
| e. Almacenes | 0 | 0 | f6) Valores y Bienes en Garantía a Corto Plazo | 0 | 0 |
| f. Estimación por Pérdida o Deterioro de Activos Circulantes (f=f1+f2) | 0 | 0 | g. Provisiones a Corto Plazo (g=g1+g2+g3) | 0 | 0 |
| f1) Estimaciones para Cuentas Incobrables por Derechos a Recibir Efectivo o Equivalentes | 0 | 0 | g1) Provisión para Demandas y Juicios a Corto Plazo | 0 | 0 |
| f2) Estimación por Deterioro de Inventarios | 0 | 0 | g2) Provisión para Contingencias a Corto Plazo | 0 | 0 |
| g. Otros Activos Circulantes (g=g1+g2+g3+g4) | 0 | 0 | g3) Otras Provisiones a Corto Plazo | 0 | 0 |
| g1) Valores en Garantía | 0 | 0 | h. Otros Pasivos a Corto Plazo (h=h1+h2+h3) | 0 | 0 |
| g2) Bienes en Garantía (excluye depósitos de fondos) | 0 | 0 | h1) Ingresos por Clasificar | 0 | 0 |
| g3) Bienes Derivados de Embargos, Decomisos, Aseguramientos y Dación en Pago | 0 | 0 | h2) Recaudación por Participar | 0 | 0 |
| g4) Adquisición con Fondos de Terceros | 0 | 0 | h3) Otros Pasivos Circulantes | 0 | 0 |
| IA. Total de Activos Circulantes (IA = a + b + c + d + e + f + g) | 2,217,623 | 3,171,026 | IIA. Total de Pasivos Circulantes (IIA = a + b + c + d + e + f + g + h) | 2,209,101 | 2,370,802 |
| Activo No Circulante | | | Pasivo No Circulante | | |
| a. Inversiones Financieras a Largo Plazo | 0 | 0 | a. Cuentas por Pagar a Largo Plazo | 0 | 0 |
| b. Derechos a Recibir Efectivo o Equivalentes a Largo Plazo | 0 | 0 | b. Documentos por Pagar a Largo Plazo | 0 | 0 |
| c. Bienes Inmuebles, Infraestructura y Construcciones en Proceso | 130,455,953 | 116,614,404 | c. Deuda Pública a Largo Plazo | 0 | 1,330,526 |
| d. Bienes Muebles | 7,288,664 | 6,547,536 | d. Pasivos Diferidos a Largo Plazo | 0 | 0 |
| e. Activos Intangibles | 0 | 0 | e. Fondos y Bienes de Terceros en Garantía y/o en Administración a Largo Plazo | 0 | 0 |
| f. Depreciación, Deterioro y Amortización Acumulada de Bienes | -208,391 | -208,391 | f. Provisiones a Largo Plazo | 0 | 0 |
| g. Activos Diferidos | 0 | 0 | IIIB. Total de Pasivos No Circulantes (IIIB = a + b + c + d + e + f) | 0 | 1,330,526 |
| h. Estimación por Pérdida o Deterioro de Activos no Circulantes | 0 | 0 | II. Total del Pasivo (II = IIA + IIIB) | 2,209,101 | 3,701,328 |
| i. Otros Activos no Circulantes | 0 | 0 | HACIENDA PÚBLICA/PATRIMONIO | | |
| IB. Total de Activos No Circulantes (IB = a + b + c + d + e + f + g + h + i) | 137,536,226 | 122,953,550 | IIIA. Hacienda Pública/Patrimonio Contribuido (IIIA = a + b + c) | 0 | 0 |
| I. Total del Activo (I = IA + IB) | 139,753,850 | 126,124,576 | a. Aportaciones | 0 | 0 |
| | | | b. Donaciones de Capital | 0 | 0 |
| | | | c. Actualización de la Hacienda Pública/Patrimonio | 0 | 0 |
| | | | IIIB. Hacienda Pública/Patrimonio Generado (IIIB = a + b + c + d + e) | 137,544,749 | 122,423,248 |
| | | | a. Resultados del Ejercicio (Ahorro/ Desahorro) | 15,121,502 | 14,782,608 |
| | | | b. Resultados de Ejercicios Anteriores | 122,423,248 | 107,640,640 |
| | | | c. Revalúos | 0 | 0 |
| | | | d. Reservas | 0 | 0 |
| | | | e. Rectificaciones de Resultados de Ejercicios Anteriores | 0 | 0 |
| | | | IIIC. Exceso o Insuficiencia en la Actualización de la Hacienda Pública/Patrimonio (IIIC=a+b) | 0 | 0 |
| | | | a. Resultado por Posición Monetaria | 0 | 0 |
| | | | b. Resultado por Tenencia de Activos no Monetarios | 0 | 0 |
| | | | III. Total Hacienda Pública/Patrimonio (III = IIIA + IIIB + IIIC) | 137,544,749 | 122,423,248 |
| | | | IV. Total del Pasivo y Hacienda Pública/Patrimonio (IV = II + III) | 139,753,850 | 126,124,576 |

| MUNICIPIO DE MELCHOR OCAMPO (a) | | | | | | | |
|---|--------------------------------------|---------------------------|----------------------------|--|-----------------------------|-------------------------------|--|
| Informe Analítico de la Deuda Pública y Otros Pasivos - LDF | | | | | | | |
| Del 1 de Enero al 30 de Septiembre de 2021 (b) | | | | | | | |
| (PESOS) | | | | | | | |
| Denominación de la Deuda Pública y Otros Pasivos | Saldo al 31 de diciembre de 2020 (d) | Disposiciones del Periodo | Amortizaciones del Periodo | Revaluaciones, Reclasificaciones y Otros Ajustes | Saldo Final del Periodo (h) | Pago de Intereses del Periodo | Pago de Comisiones y demás costos asociados durante el Periodo |
| (c) | (d) | (e) | (f) | (g) | h=d+e-f+g | (i) | (j) |
| 1. Deuda Pública (1=A+B) | 1,330,526 | 0 | 1,330,526 | 0 | 0 | 19,033 | 0 |
| A. Corto Plazo (A=a1+a2+a3) | 0 | 0 | 0 | 0 | 0 | 19,033 | 0 |
| a1) Instituciones de Crédito | 0 | 0 | 0 | 0 | 0 | 19,033 | 0 |
| a2) Títulos y Valores | 0 | 0 | 0 | 0 | 0 | 0 | 0 |
| a3) Arrendamientos Financieros | 0 | 0 | 0 | 0 | 0 | 0 | 0 |
| B. Largo Plazo (B=b1+b2+b3) | 1,330,526 | 0 | 1,330,526 | 0 | 0 | 0 | 0 |
| b1) Instituciones de Crédito | 1,330,526 | 0 | 1,330,526 | 0 | 0 | 0 | 0 |
| b2) Títulos y Valores | 0 | 0 | 0 | 0 | 0 | 0 | 0 |
| b3) Arrendamientos Financieros | 0 | 0 | 0 | 0 | 0 | 0 | 0 |
| 2. Otros Pasivos | 2,370,802 | | | | 2,209,101 | | |
| 3. Total de la Deuda Pública y Otros Pasivos | 3,701,328 | 0 | 1,330,526 | 0 | 2,209,101 | 19,033 | 0 |
| 4. Deuda Contingente 1 (informativo) | 0 | 0 | 0 | 0 | 0 | 0 | 0 |
| A. Deuda Contingente 1 | 0 | | | | 0 | | |
| B. Deuda Contingente 2 | 0 | | | | 0 | | |
| C. Deuda Contingente XX | 0 | | | | 0 | | |
| 5. Valor de Instrumentos Bono Cupón Cero 2 (Informativo) | 0 | 0 | 0 | 0 | 0 | 0 | 0 |
| A. Instrumento Bono Cupón Cero 1 | 0 | | | | 0 | | |
| B. Instrumento Bono Cupón Cero 2 | 0 | | | | 0 | | |
| C. Instrumento Bono Cupón Cero XX | 0 | | | | 0 | | |

1. Se refiere a cualquier Financiamiento sin fuente o garantía de pago definida, que sea asumida de manera solidaria o subsidiaria por las Entidades Federativas con sus Municipios, organismos descentralizados y empresas de participación estatal mayoritaria y fideicomisos, locales o municipales, y por los Municipios con sus respectivos organismos descentralizados y empresas de participación municipal mayoritaria.

2. Se refiere al valor del Bono Cupón Cero que respalda el pago de los créditos asociados al mismo (Activo).

| Obligaciones a Corto Plazo (k) | Monto Contratado (l) | Plazo Pactado (m) | Tasa de Interés (n) | Comisiones y Costos Relacionados (o) | Tasa Efectiva (p) |
|---|----------------------|-------------------|---------------------|--------------------------------------|-------------------|
| 6. Obligaciones a Corto Plazo (Informativo) | 0 | 0 | 0 | 0 | 0 |
| A. Crédito 1 | | | | | |
| B. Crédito 2 | | | | | |
| C. Crédito XX | | | | | |

MUNICIPIO DE MELCHOR OCAMPO (a)
Balance Presupuestario - LDF
 Del 1 de Enero al 30 de Septiembre de 2021 (b)
 (PESOS)

| Concepto (c) | Estimado/ Aprobado (d) | Devengado | Recaudado/ Pagado |
|--|---------------------------|------------|----------------------|
| A. Ingresos Totales (A = A1+A2+A3) | 62,978,769 | 49,992,191 | 49,992,191 |
| A1. Ingresos de Libre Disposición | 47,635,456 | 44,383,689 | 44,383,689 |
| A2. Transferencias Federales Etiquetadas | 15,343,313 | 5,608,502 | 5,608,502 |
| A3. Financiamiento Neto | | | |
| B. Egresos Presupuestarios¹ (B = B1+B2) | 61,615,200 | 49,434,333 | 49,434,333 |
| B1. Gasto No Etiquetado (sin incluir Amortización de la Deuda Pública) | 46,271,887 | 44,606,723 | 44,606,723 |
| B2. Gasto Etiquetado (sin incluir Amortización de la Deuda Pública) | 15,343,313 | 4,827,610 | 4,827,610 |
| C. Remanentes del Ejercicio Anterior (C = C1 + C2) | 0 | 812,828 | 812,828 |
| C1. Remanentes de Ingresos de Libre Disposición aplicados en el periodo | | 812,828 | 812,828 |
| C2. Remanentes de Transferencias Federales Etiquetadas aplicados en el periodo | | | |
| I. Balance Presupuestario (I = A - B + C) | 1,363,569 | 1,370,686 | 1,370,686 |
| II. Balance Presupuestario sin Financiamiento Neto (II = I - A3) | 1,363,569 | 1,370,686 | 1,370,686 |
| III. Balance Presupuestario sin Financiamiento Neto y sin Remanentes del Ejercicio Anterior (III= II - C) | 1,363,569 | 557,858 | 557,858 |

| Concepto | Aprobado | Devengado | Pagado |
|--|-----------|-----------|---------|
| E. Intereses, Comisiones y Gastos de la Deuda (E = E1+E2) | 21,400 | 19,033 | 19,033 |
| E1. Intereses, Comisiones y Gastos de la Deuda con Gasto No Etiquetado | 21,400 | 19,033 | 19,033 |
| E2. Intereses, Comisiones y Gastos de la Deuda con Gasto Etiquetado | | | |
| IV. Balance Primario (IV = III - E) | 1,342,169 | 538,825 | 538,825 |

| Concepto | Estimado/ Aprobado | Devengado | Recaudado/ Pagado |
|---|--------------------|------------|----------------------|
| F. Financiamiento (F = F1 + F2) | 0 | 0 | 0 |
| F1. Financiamiento con Fuente de Pago de Ingresos de Libre Disposición | 0 | | |
| F2. Financiamiento con Fuente de Pago de Transferencias Federales Etiquetadas | | | |
| G. Amortización de la Deuda (G = G1 + G2) | 1,331,000 | 1,330,526 | 1,330,526 |
| G1. Amortización de la Deuda Pública con Gasto No Etiquetado | 1,331,000 | 1,330,526 | 1,330,526 |
| G2. Amortización de la Deuda Pública con Gasto Etiquetado | | | |
| A3. Financiamiento Neto (A3 = F - G) | -1,331,000 | -1,330,526 | -1,330,526 |

| Concepto | Estimado/ Aprobado | Devengado | Recaudado/ Pagado |
|---|-----------------------|------------|----------------------|
| A1. Ingresos de Libre Disposición | 47,635,456 | 44,383,689 | 44,383,689 |
| A3.1 Financiamiento Neto con Fuente de Pago de Ingresos de Libre Disposición (A3.1 = F1 - G1) | | | |
| F1. Financiamiento con Fuente de Pago de Ingresos de Libre Disposición | 0 | 0 | 0 |
| G1. Amortización de la Deuda Pública con Gasto No Etiquetado | | 1,330,526 | 1,330,526 |
| B1. Gasto No Etiquetado (sin incluir Amortización de la Deuda Pública) | 46,271,887 | 44,606,723 | 44,606,723 |
| C1. Remanentes de Ingresos de Libre Disposición aplicados en el periodo | | 812,828 | 812,828 |
| V. Balance Presupuestario de Recursos Disponibles (V = A1 + A3.1 - B1 + C1) | 1,363,569 | 589,794 | 589,794 |
| VI. Balance Presupuestario de Recursos Disponibles sin Financiamiento Neto (VI = V - A3.1) | 1,363,569 | 589,794 | 589,794 |

| Concepto | Estimado/ Aprobado | Devengado | Recaudado/ Pagado |
|--|--------------------|-----------|----------------------|
| A2. Transferencias Federales Etiquetadas | 15,343,313 | 5,608,502 | 5,608,502 |
| A3.2 Financiamiento Neto con Fuente de Pago de Transferencias Federales Etiquetadas (A3.2 = F2 - G2) | 0 | 0 | 0 |
| F2. Financiamiento con Fuente de Pago de Transferencias Federales Etiquetadas | 0 | 0 | 0 |
| G2. Amortización de la Deuda Pública con Gasto Etiquetado | 0 | 0 | 0 |
| B2. Gasto Etiquetado (sin incluir Amortización de la Deuda Pública) | 15,343,313 | 4,827,610 | 4,827,610 |
| C2. Remanentes de Transferencias Federales Etiquetadas aplicados en el periodo | | 0 | 0 |
| VII. Balance Presupuestario de Recursos Etiquetados (VII = A2 + A3.2 - B2 + C2) | 0 | 780,892 | 780,892 |
| VIII. Balance Presupuestario de Recursos Etiquetados sin Financiamiento Neto (VIII = VII - A3.2) | 0 | 780,892 | 780,892 |

MUNICIPIO DE MELCHOR OCAMPO (a)
Estado Analítico de Ingresos Detallado - LDF
Del 1 de Enero al 30 de Septiembre de 2021 (b)
(PESOS)

| Concepto (c) | Ingreso | | | | | Diferencia (e) |
|---|-------------------|--------------------------------|-------------------|-------------------|-------------------|-------------------|
| | Estimado (d) | Ampliaciones/ (Reducciones) | Modificado | Devengado | Recaudado | |
| Ingresos de Libre Disposición | | | | | | |
| A. Impuestos | 399,850 | 0 | 399,850 | 374,921 | 374,921 | -24,929 |
| B. Cuotas y Aportaciones de Seguridad Social | | | 0 | | | 0 |
| C. Contribuciones de Mejoras | | | 0 | | | 0 |
| D. Derechos | 29,498 | 0 | 29,498 | 96,288 | 96,288 | 66,789 |
| E. Productos | 1,297,171 | 0 | 1,297,171 | 1,215,225 | 1,215,225 | -81,946 |
| F. Aprovechamientos | 1,253,777 | 0 | 1,253,777 | 1,265,925 | 1,265,925 | 12,148 |
| G. Ingresos por Ventas de Bienes y Prestación Servicios | 480,000 | 0 | 480,000 | 440,608 | 440,608 | -39,392 |
| H. Participaciones (H=h1+h2+h3+h4+h5+h6+h7+h8+h9+h10+h11) | 33,929,141 | 0 | 33,929,141 | 26,879,340 | 26,879,340 | -7,049,800 |
| h1) Fondo General de Participaciones | 21,785,295 | 0 | 21,785,295 | 18,556,360 | 18,556,360 | -3,228,935 |
| h2) Fondo de Fomento Municipal | 5,723,116 | 0 | 5,723,116 | 5,684,255 | 5,684,255 | -38,860 |
| h3) Fondo de Fiscalización y Recaudación | 1,253,935 | 0 | 1,253,935 | 996,147 | 996,147 | -257,788 |
| h4) Fondo de Compensación | | 0 | 0 | | | 0 |
| h5) Fondo de Extracción de Hidrocarburos | 31,605 | 0 | 31,605 | 0 | 0 | -31,605 |
| h6) Impuesto Especial Sobre Producción y Servicios | 816,696 | 0 | 816,696 | 588,903 | 588,903 | -227,793 |
| h7) 0.136% de la Recaudación Federal Participable | | 0 | 0 | | | 0 |
| h8) 3.17% Sobre Extracción de Petróleo | | | 0 | | | 0 |
| h9) Gasolinas y Diésel | 203,937 | | 203,937 | 95,930 | 95,930 | -108,008 |
| h10) Fondo del Impuesto Sobre la Renta | 1,180,850 | 0 | 1,180,850 | 875,780 | 875,780 | -305,070 |
| h11) Fondo de Estabilización de los Ingresos de las Entidades Federativas | 2,933,706 | 0 | 2,933,706 | 81,965 | 81,965 | -2,851,742 |
| I. Incentivos Derivados de la Colaboración Fiscal (I=i1+i2+i3+i4+i5) | 765,875 | 0 | 765,875 | 654,280 | 654,280 | -111,595 |
| i1) Tenencia o Uso de Vehículos | 98,760 | | 98,760 | 37,159 | 37,159 | -61,601 |
| i2) Fondo de Compensación ISAN | 145,501 | | 145,501 | 107,784 | 107,784 | -37,718 |
| i3) Impuesto Sobre Automóviles Nuevos | 521,614 | | 521,614 | 509,337 | 509,337 | -12,276 |
| i4) Fondo de Compensación de Repecos-Intermedios | | | 0 | | | 0 |
| i5) Otros Incentivos Económicos | | | 0 | | | 0 |
| J. Transferencias y Asignaciones | | | 0 | | | 0 |
| K. Convenios | 0 | 0 | 0 | 0 | 0 | 0 |
| k1) Otros Convenios y Subsidios | | | 0 | | | 0 |
| L. Otros Ingresos de Libre Disposición (L=l1+l2) | 9,480,144 | 0 | 9,480,144 | 13,457,103 | 13,457,103 | 3,976,959 |
| l1) Participaciones en Ingresos Locales | 1,799,945 | 0 | 1,799,945 | 1,457,498 | 1,457,498 | -342,447 |
| l2) Otros Ingresos de Libre Disposición | 7,680,199 | 0 | 7,680,199 | 11,999,605 | 11,999,605 | 4,319,405 |
| I. Total de Ingresos de Libre Disposición (I=A+B+C+D+E+F+G+H+I+J+K+L) | 47,635,456 | 0 | 47,635,456 | 44,383,689 | 44,383,689 | -3,251,766 |
| Ingresos Excedentes de Ingresos de Libre Disposición | | | | | | |
| Transferencias Federales Etiquetadas | | | | | | |
| A. Aportaciones (A=a1+a2+a3+a4+a5+a6+a7+a8) | 15,343,313 | 0 | 15,343,313 | 5,608,502 | 5,608,502 | -9,734,811 |
| a1) Fondo de Aportaciones para la Nómina Educativa y Gasto Operativo | | | 0 | | | 0 |
| a2) Fondo de Aportaciones para los Servicios de Salud | | | 0 | | | 0 |
| a3) Fondo de Aportaciones para la Infraestructura Social | 5,000,000 | 0 | 5,000,000 | 193,689 | 193,689 | -4,806,311 |
| a4) Fondo de Aportaciones para el Fortalecimiento de los Municipios y de las Demarcaciones Territoriales del Distrito Federal | 712,300 | 0 | 712,300 | 695,734 | 695,734 | -16,565 |
| a5) Fondo de Aportaciones Múltiples | 5,116,614 | 0 | 5,116,614 | 1,560,568 | 1,560,568 | -3,556,046 |
| a6) Fondo de Aportaciones para la Educación Tecnológica y de Adultos | | | 0 | | | 0 |
| a7) Fondo de Aportaciones para la Seguridad Pública de los Estados y del Distrito Federal | 4,514,400 | 0 | 4,514,400 | 3,158,511 | 3,158,511 | -1,355,889 |
| a8) Fondo de Aportaciones para el Fortalecimiento de las Entidades Federativas | | | 0 | | | 0 |
| B. Convenios (B=b1+b2+b3+b4) | 0 | 0 | 0 | 0 | 0 | 0 |
| b1) Convenios de Protección Social en Salud | | | 0 | | | 0 |
| b2) Convenios de Descentralización | | | 0 | | | 0 |
| b3) Convenios de Reasignación | | | 0 | | | 0 |
| b4) Otros Convenios y Subsidios | | | 0 | | | 0 |
| C. Fondos Distintos de Aportaciones (C=c1+c2) | 0 | 0 | 0 | 0 | 0 | 0 |
| c1) Fondo para Entidades Federativas y Municipios Productores de Hidrocarburos | | | 0 | | | 0 |
| c2) Fondo Minero | | | 0 | | | 0 |
| D. Transferencias, Asignaciones, Subsidios y Subvenciones, y Pensiones y Jubilaciones | | | 0 | | | 0 |

MUNICIPIO DE MELCHOR OCAMPO (a)
Estado Analítico del Ejercicio del Presupuesto de Egresos Detallado - LDF
Clasificación por Objeto del Gasto (Capítulo y Concepto)
Del 1 de Enero al 30 de Septiembre de 2021 (b)
(PESOS)

| Concepto (c) | Egresos | | | | | Subejercicio (e) |
|---|-------------------|--------------------------------|-------------------|-------------------|-------------------|-------------------|
| | Aprobado (d) | Ampliaciones/ (Reducciones) | Modificado | Devengado | Pagado | |
| I. Gasto No Etiquetado (I=A+B+C+D+E+F+G+H+I) | 62,967,600 | -4,375,957 | 58,591,643 | 50,783,892 | 50,783,892 | 7,807,751 |
| A. Servicios Personales (A=a1+a2+a3+a4+a5+a6+a7) | 20,346,000 | 877,895 | 21,223,895 | 14,587,837 | 14,587,837 | 6,636,058 |
| a1) Remuneraciones al Personal de Carácter Permanente | 14,400,000 | -12,739 | 14,387,261 | 10,848,323 | 10,848,323 | 3,538,938 |
| a2) Remuneraciones al Personal de Carácter Transitorio | 2,375,000 | -90,838 | 2,284,162 | 1,764,608 | 1,764,608 | 519,554 |
| a3) Remuneraciones Adicionales y Especiales | 3,535,000 | 982,229 | 4,517,229 | 1,952,810 | 1,952,810 | 2,564,419 |
| a4) Seguridad Social | | | 0 | | | 0 |
| a5) Otras Prestaciones Sociales y Económicas | 36,000 | -757 | 35,243 | 22,096 | 22,096 | 13,147 |
| a6) Previsiones | | | 0 | | | 0 |
| a7) Pago de Estímulos a Servidores Públicos | | | 0 | | | 0 |
| B. Materiales y Suministros (B=b1+b2+b3+b4+b5+b6+b7+b8+b9) | 8,017,000 | 1,645,519 | 9,662,519 | 8,714,126 | 8,714,126 | 948,393 |
| b1) Materiales de Administración, Emisión de Documentos y Artículos Oficiales | 612,000 | 140,112 | 752,112 | 634,928 | 634,928 | 117,183 |
| b2) Alimentos y Utensilios | 840,000 | 139,079 | 979,079 | 819,451 | 819,451 | 159,628 |
| b3) Materias Primas y Materiales de Producción y Comercialización | | | 0 | | | 0 |
| b4) Materiales y Artículos de Construcción y de Reparación | 1,500,000 | 1,176,689 | 2,676,689 | 2,949,366 | 2,949,366 | -272,677 |
| b5) Productos Químicos, Farmacéuticos y de Laboratorio | 360,000 | 278,666 | 638,666 | 472,962 | 472,962 | 165,704 |
| b6) Combustibles, Lubricantes y Aditivos | 3,864,000 | -88,664 | 3,775,336 | 3,003,704 | 3,003,704 | 771,631 |
| b7) Vestuario, Blancos, Prendas de Protección y Artículos Deportivos | 85,000 | -50,641 | 34,359 | 34,359 | 34,359 | 0 |
| b8) Materiales y Suministros Para Seguridad | | | 0 | | | 0 |
| b9) Herramientas, Refacciones y Accesorios Menores | 756,000 | 50,279 | 806,279 | 799,356 | 799,356 | 6,923 |
| C. Servicios Generales (C=c1+c2+c3+c4+c5+c6+c7+c8+c9) | 7,423,200 | 374,545 | 7,797,745 | 6,726,260 | 6,726,260 | 1,071,484 |
| c1) Servicios Básicos | 1,697,000 | -238,596 | 1,458,404 | 1,031,784 | 1,031,784 | 426,620 |
| c2) Servicios de Arrendamiento | 1,210,000 | 488,884 | 1,698,884 | 1,701,789 | 1,701,789 | -2,905 |
| c3) Servicios Profesionales, Científicos, Técnicos y Otros Servicios | 0 | 69,320 | 69,320 | 109,720 | 109,720 | -40,400 |
| c4) Servicios Financieros, Bancarios y Comerciales | 132,000 | 13,575 | 145,575 | 150,807 | 150,807 | -5,232 |
| c5) Servicios de Instalación, Reparación, Mantenimiento y Conservación | 1,990,000 | -177,372 | 1,812,628 | 1,974,886 | 1,974,886 | -162,257 |
| c6) Servicios de Comunicación Social y Publicidad | 60,000 | -11,775 | 48,225 | 30,225 | 30,225 | 18,000 |
| c7) Servicios de Traslado y Viáticos | 24,000 | -11,411 | 12,589 | 823 | 823 | 11,766 |
| c8) Servicios Oficiales | 1,486,000 | 277 | 1,486,277 | 734,098 | 734,098 | 752,179 |
| c9) Otros Servicios Generales | 824,200 | 241,642 | 1,065,842 | 992,128 | 992,128 | 73,714 |
| D. Transferencias, Asignaciones, Subsidios y Otras Ayudas (D=d1+d2+d3+d4+d5+d6+d7+d8+d9) | 4,149,000 | 1,544,833 | 5,693,833 | 4,407,433 | 4,407,433 | 1,286,400 |
| d1) Transferencias Internas y Asignaciones al Sector Público | | | 0 | | | 0 |
| d2) Transferencias al Resto del Sector Público | | | 0 | | | 0 |
| d3) Subsidios y Subvenciones | | | 0 | | | 0 |
| d4) Ayudas Sociales | 4,149,000 | 1,544,833 | 5,693,833 | 4,407,433 | 4,407,433 | 1,286,400 |
| d5) Pensiones y Jubilaciones | | | 0 | | | 0 |
| d6) Transferencias a Fideicomisos, Mandatos y Otros Análogos | | | 0 | | | 0 |
| d7) Transferencias a la Seguridad Social | | | 0 | | | 0 |
| d8) Donativos | | | 0 | | | 0 |
| d9) Transferencias al Exterior | | | 0 | | | 0 |
| E. Bienes Muebles, Inmuebles e Intangibles (E=e1+e2+e3+e4+e5+e6+e7+e8+e9) | 1,380,000 | -291,384 | 1,088,616 | 855,127 | 855,127 | 233,489 |
| e1) Mobiliario y Equipo de Administración | 650,000 | -237,616 | 412,384 | 202,007 | 202,007 | 210,377 |
| e2) Mobiliario y Equipo Educativo y Recreativo | 100,000 | -100,000 | 0 | 32,223 | 32,223 | -32,223 |
| e3) Equipo e Instrumental Médico y de Laboratorio | 10,000 | -10,000 | 0 | 0 | 0 | 0 |
| e4) Vehículos y Equipo de Transporte | 0 | 255,000 | 255,000 | 255,000 | 255,000 | 0 |
| e5) Equipo de Defensa y Seguridad | | | 0 | | | 0 |
| e6) Maquinaria, Otros Equipos y Herramientas | 220,000 | 58,032 | 278,032 | 283,060 | 283,060 | -5,028 |
| e7) Activos Biológicos | 100,000 | -73,000 | 27,000 | 32,837 | 32,837 | -5,837 |
| e8) Bienes Inmuebles | 300,000 | -183,800 | 116,200 | 50,000 | 50,000 | 66,200 |
| e9) Activos Intangibles | | | 0 | | | 0 |
| F. Inversión Pública (F=f1+f2+f3) | 20,300,000 | -8,524,525 | 11,775,475 | 14,143,549 | 14,143,549 | -2,368,074 |
| f1) Obra Pública en Bienes de Dominio Público | 17,370,000 | -9,047,815 | 8,322,185 | 11,990,028 | 11,990,028 | -3,667,843 |
| f2) Obra Pública en Bienes Propios | 2,930,000 | 523,290 | 3,453,290 | 2,153,521 | 2,153,521 | 1,299,769 |
| f3) Proyectos Productivos y Acciones de Fomento | | | 0 | | | 0 |
| G. Inversiones Financieras y Otras Provisiones (G=g1+g2+g3+g4+g5+g6+g7) | 0 | 0 | 0 | 0 | 0 | 0 |
| g1) Inversiones Para el Fomento de Actividades Productivas | | | 0 | | | 0 |
| g2) Acciones y Participaciones de Capital | | | 0 | | | 0 |
| g3) Compra de Títulos y Valores | | | 0 | | | 0 |
| g4) Concesión de Préstamos | | | 0 | | | 0 |
| g5) Inversiones en Fideicomisos, Mandatos y Otros Análogos | | | 0 | | | 0 |
| Fideicomiso de Desastres Naturales (Informativo) | | | 0 | | | 0 |
| g6) Otras Inversiones Financieras | | | 0 | | | 0 |
| g7) Provisiones para Contingencias y Otras Erogaciones Especiales | | | 0 | | | 0 |
| H. Participaciones y Aportaciones (H=h1+h2+h3) | 0 | 0 | 0 | 0 | 0 | 0 |
| h1) Participaciones | | | 0 | | | 0 |
| h2) Aportaciones | | | 0 | | | 0 |
| h3) Convenios | | | 0 | | | 0 |
| I. Deuda Pública (I=i1+i2+i3+i4+i5+i6+i7) | 1,352,400 | -2,841 | 1,349,559 | 1,349,559 | 1,349,559 | 0 |
| i1) Amortización de la Deuda Pública | 1,331,000 | -474 | 1,330,526 | 1,330,526 | 1,330,526 | 0 |
| i2) Intereses de la Deuda Pública | 21,400 | -2,367 | 19,033 | 19,033 | 19,033 | 0 |
| i3) Comisiones de la Deuda Pública | | | 0 | | | 0 |
| i4) Gastos de la Deuda Pública | | | 0 | | | 0 |
| i5) Costo por Coberturas | | | 0 | | | 0 |
| i6) Apoyos Financieros | | | 0 | | | 0 |
| i7) Adeudos de Ejercicios Fiscales Anteriores (ADEFAS) | | | 0 | | | 0 |

MUNICIPIO DE MELCHOR OCAMPO (a)
Estado Analítico del Ejercicio del Presupuesto de Egresos Detallado - LDF
Clasificación por Objeto del Gasto (Capítulo y Concepto)
Del 1 de Enero al 30 de Septiembre de 2021 (b)
(PESOS)

| Concepto (c) | Egresos | | | | | Subejercicio (e) |
|---|-------------------|--------------------------------|-------------------|-------------------|-------------------|------------------|
| | Aprobado (d) | Ampliaciones/ (Reducciones) | Modificado | Devengado | Pagado | |
| II. Gasto Etiquetado (II=A+B+C+D+E+F+G+H+I) | 0 | 0 | 0 | 0 | 0 | 0 |
| A. Servicios Personales (A=a1+a2+a3+a4+a5+a6+a7) | 0 | 0 | 0 | 0 | 0 | 0 |
| a1) Remuneraciones al Personal de Carácter Permanente | | | 0 | 0 | 0 | 0 |
| a2) Remuneraciones al Personal de Carácter Transitorio | | | 0 | 0 | 0 | 0 |
| a3) Remuneraciones Adicionales y Especiales | | | 0 | 0 | 0 | 0 |
| a4) Seguridad Social | | | 0 | 0 | 0 | 0 |
| a5) Otras Prestaciones Sociales y Económicas | | | 0 | 0 | 0 | 0 |
| a6) Previsiones | | | 0 | 0 | 0 | 0 |
| a7) Pago de Estímulos a Servidores Públicos | | | 0 | 0 | 0 | 0 |
| B. Materiales y Suministros (B=b1+b2+b3+b4+b5+b6+b7+b8+b9) | 0 | 0 | 0 | 0 | 0 | 0 |
| b1) Materiales de Administración, Emisión de Documentos y Artículos Oficiales | | | 0 | 0 | 0 | 0 |
| b2) Alimentos y Utensilios | | | 0 | 0 | 0 | 0 |
| b3) Materias Primas y Materiales de Producción y Comercialización | | | 0 | 0 | 0 | 0 |
| b4) Materiales y Artículos de Construcción y de Reparación | | | 0 | 0 | 0 | 0 |
| b5) Productos Químicos, Farmacéuticos y de Laboratorio | | | 0 | 0 | 0 | 0 |
| b6) Combustibles, Lubricantes y Aditivos | | | 0 | 0 | 0 | 0 |
| b7) Vestuario, Blancos, Prendas de Protección y Artículos Deportivos | | | 0 | 0 | 0 | 0 |
| b8) Materiales y Suministros Para Seguridad | | | 0 | 0 | 0 | 0 |
| b9) Herramientas, Refacciones y Accesorios Menores | | | 0 | 0 | 0 | 0 |
| C. Servicios Generales (C=c1+c2+c3+c4+c5+c6+c7+c8+c9) | 0 | 0 | 0 | 0 | 0 | 0 |
| c1) Servicios Básicos | | | 0 | 0 | 0 | 0 |
| c2) Servicios de Arrendamiento | | | 0 | 0 | 0 | 0 |
| c3) Servicios Profesionales, Científicos, Técnicos y Otros Servicios | | | 0 | 0 | 0 | 0 |
| c4) Servicios Financieros, Bancarios y Comerciales | | | 0 | 0 | 0 | 0 |
| c5) Servicios de Instalación, Reparación, Mantenimiento y Conservación | | | 0 | 0 | 0 | 0 |
| c6) Servicios de Comunicación Social y Publicidad | | | 0 | 0 | 0 | 0 |
| c7) Servicios de Traslado y Viáticos | | | 0 | 0 | 0 | 0 |
| c8) Servicios Oficiales | | | 0 | 0 | 0 | 0 |
| c9) Otros Servicios Generales | | | 0 | 0 | 0 | 0 |
| D. Transferencias, Asignaciones, Subsidios y Otras Ayudas (D=d1+d2+d3+d4+d5+d6+d7+d8+d9) | 0 | 0 | 0 | 0 | 0 | 0 |
| d1) Transferencias Internas y Asignaciones al Sector Público | | | 0 | 0 | 0 | 0 |
| d2) Transferencias al Resto del Sector Público | | | 0 | 0 | 0 | 0 |
| d3) Subsidios y Subvenciones | | | 0 | 0 | 0 | 0 |
| d4) Ayudas Sociales | | | 0 | 0 | 0 | 0 |
| d5) Pensiones y Jubilaciones | | | 0 | 0 | 0 | 0 |
| d6) Transferencias a Fideicomisos, Mandatos y Otros Análogos | | | 0 | 0 | 0 | 0 |
| d7) Transferencias a la Seguridad Social | | | 0 | 0 | 0 | 0 |
| d8) Donativos | | | 0 | 0 | 0 | 0 |
| d9) Transferencias al Exterior | | | 0 | 0 | 0 | 0 |
| E. Bienes Muebles, Inmuebles e Intangibles (E=e1+e2+e3+e4+e5+e6+e7+e8+e9) | 0 | 0 | 0 | 0 | 0 | 0 |
| e1) Mobiliario y Equipo de Administración | | | 0 | 0 | 0 | 0 |
| e2) Mobiliario y Equipo Educativo y Recreativo | | | 0 | 0 | 0 | 0 |
| e3) Equipo e Instrumental Médico y de Laboratorio | | | 0 | 0 | 0 | 0 |
| e4) Vehículos y Equipo de Transporte | | | 0 | 0 | 0 | 0 |
| e5) Equipo de Defensa y Seguridad | | | 0 | 0 | 0 | 0 |
| e6) Maquinaria, Otros Equipos y Herramientas | | | 0 | 0 | 0 | 0 |
| e7) Activos Biológicos | | | 0 | 0 | 0 | 0 |
| e8) Bienes Inmuebles | | | 0 | 0 | 0 | 0 |
| e9) Activos Intangibles | | | 0 | 0 | 0 | 0 |
| F. Inversión Pública (F=f1+f2+f3) | 0 | 0 | 0 | 0 | 0 | 0 |
| f1) Obra Pública en Bienes de Dominio Público | | | 0 | 0 | 0 | 0 |
| f2) Obra Pública en Bienes Propios | | | 0 | 0 | 0 | 0 |
| f3) Proyectos Productivos y Acciones de Fomento | | | 0 | 0 | 0 | 0 |
| G. Inversiones Financieras y Otras Provisiones (G=g1+g2+g3+g4+g5+g6+g7) | 0 | 0 | 0 | 0 | 0 | 0 |
| g1) Inversiones Para el Fomento de Actividades Productivas | | | 0 | 0 | 0 | 0 |
| g2) Acciones y Participaciones de Capital | | | 0 | 0 | 0 | 0 |
| g3) Compra de Títulos y Valores | | | 0 | 0 | 0 | 0 |
| g4) Concesión de Préstamos | | | 0 | 0 | 0 | 0 |
| g5) Inversiones en Fideicomisos, Mandatos y Otros Análogos | | | 0 | 0 | 0 | 0 |
| Fideicomiso de Desastres Naturales (Informativo) | | | 0 | 0 | 0 | 0 |
| g6) Otras Inversiones Financieras | | | 0 | 0 | 0 | 0 |
| g7) Provisiones para Contingencias y Otras Erogaciones Especiales | | | 0 | 0 | 0 | 0 |
| H. Participaciones y Aportaciones (H=h1+h2+h3) | 0 | 0 | 0 | 0 | 0 | 0 |
| h1) Participaciones | | | 0 | 0 | 0 | 0 |
| h2) Aportaciones | | | 0 | 0 | 0 | 0 |
| h3) Convenios | | | 0 | 0 | 0 | 0 |
| I. Deuda Pública (I=i1+i2+i3+i4+i5+i6+i7) | 0 | 0 | 0 | 0 | 0 | 0 |
| i1) Amortización de la Deuda Pública | | | 0 | 0 | 0 | 0 |
| i2) Intereses de la Deuda Pública | | | 0 | 0 | 0 | 0 |
| i3) Comisiones de la Deuda Pública | | | 0 | 0 | 0 | 0 |
| i4) Gastos de la Deuda Pública | | | 0 | 0 | 0 | 0 |
| i5) Costo por Coberturas | | | 0 | 0 | 0 | 0 |
| i6) Apoyos Financieros | | | 0 | 0 | 0 | 0 |
| i7) Adeudos de Ejercicios Fiscales Anteriores (ADEFAS) | | | 0 | 0 | 0 | 0 |
| III. Total de Egresos (III = I + II) | 62,967,600 | -4,375,957 | 58,591,643 | 50,783,892 | 50,783,892 | 7,807,751 |

MUNICIPIO DE MELCHOR OCAMPO (a)
Estado Analítico del Ejercicio del Presupuesto de Egresos Detallado - LDF
Clasificación Administrativa
Del 1 de Enero al 30 de Septiembre de 2021 (b)
(PESOS)

| Concepto (c) | Egresos | | | | | Subejercicio (e) |
|---|-------------------|--------------------------------|-------------------|-------------------|-------------------|------------------|
| | Aprobado (d) | Ampliaciones/ (Reducciones) | Modificado | Devengado | Pagado | |
| I. Gasto No Etiquetado (I=A+B+C+D+E+F+G+H) | 62,967,600 | -4,375,957 | 58,591,643 | 50,783,892 | 50,783,892 | 7,807,751 |
| MELCHOR OCAMPO | 62,967,600 | -4,375,957 | 58,591,643 | 50,783,892 | 50,783,892 | 7,807,751 |
| | | | | | | 0 |
| | | | | | | 0 |
| | | | | | | 0 |
| | | | | | | 0 |
| | | | | | | 0 |
| | | | | | | 0 |
| II. Gasto Etiquetado (II=A+B+C+D+E+F+G+H) | 0 | 0 | 0 | 0 | 0 | 0 |
| MELCHOR OCAMPO | 0 | 0 | 0 | 0 | 0 | 0 |
| | | | | | | 0 |
| | | | | | | 0 |
| | | | | | | 0 |
| | | | | | | 0 |
| | | | | | | 0 |
| | | | | | | 0 |
| | | | | | | 0 |
| | | | | | | 0 |
| III. Total de Egresos (III = I + II) | 62,967,600 | -4,375,957 | 58,591,643 | 50,783,892 | 50,783,892 | 7,807,751 |

MUNICIPIO DE MELCHOR OCAMPO (a)
Estado Analítico del Ejercicio del Presupuesto de Egresos Detallado - LDF
Clasificación Funcional (Finalidad y Función)
Del 1 de Enero al 30 de Septiembre de 2021 (b)
(PESOS)

| Concepto (c) | Egresos | | | | | Subejercicio (e) |
|---|--------------|-----------------------------|------------|------------|------------|------------------|
| | Aprobado (d) | Ampliaciones/ (Reducciones) | Modificado | Devengado | Pagado | |
| I. Gasto No Etiquetado (I=A+B+C+D) | 62,967,600 | -4,375,957 | 58,591,643 | 50,783,892 | 50,783,892 | 7,807,751 |
| A. Gobierno (A=a1+a2+a3+a4+a5+a6+a7+a8) | 62,967,600 | -4,375,957 | 58,591,643 | 50,783,892 | 50,783,892 | 7,807,751 |
| a1) Legislación | | | 0 | | | 0 |
| a2) Justicia | | | 0 | | | 0 |
| a3) Coordinación de la Política de Gobierno | | | 0 | | | 0 |
| a4) Relaciones Exteriores | | | 0 | | | 0 |
| a5) Asuntos Financieros y Hacendarios | | | 0 | | | 0 |
| a6) Seguridad Nacional | | | 0 | | | 0 |
| a7) Asuntos de Orden Público y de Seguridad Interior | 62,967,600 | -4,375,957 | 58,591,643 | 50,783,892 | 50,783,892 | 7,807,751 |
| a8) Otros Servicios Generales | | | 0 | | | 0 |
| B. Desarrollo Social (B=b1+b2+b3+b4+b5+b6+b7) | 0 | 0 | 0 | 0 | 0 | 0 |
| b1) Protección Ambiental | | | 0 | | | 0 |
| b2) Vivienda y Servicios a la Comunidad | | | 0 | | | 0 |
| b3) Salud | | | 0 | | | 0 |
| b4) Recreación, Cultura y Otras Manifestaciones Sociales | | | 0 | | | 0 |
| b5) Educación | | | 0 | | | 0 |
| b6) Protección Social | | | 0 | | | 0 |
| b7) Otros Asuntos Sociales | | | 0 | | | 0 |
| C. Desarrollo Económico (C=c1+c2+c3+c4+c5+c6+c7+c8+c9) | 0 | 0 | 0 | 0 | 0 | 0 |
| c1) Asuntos Económicos, Comerciales y Laborales en General | | | 0 | | | 0 |
| c2) Agropecuaria, Silvicultura, Pesca y Caza | | | 0 | | | 0 |
| c3) Combustibles y Energía | | | 0 | | | 0 |
| c4) Minería, Manufacturas y Construcción | | | 0 | | | 0 |
| c5) Transporte | | | 0 | | | 0 |
| c6) Comunicaciones | | | 0 | | | 0 |
| c7) Turismo | | | 0 | | | 0 |
| c8) Ciencia, Tecnología e Innovación | | | 0 | | | 0 |
| c9) Otras Industrias y Otros Asuntos Económicos | | | 0 | | | 0 |
| D. Otras No Clasificadas en Funciones Anteriores (D=d1+d2+d3+d4) | 0 | 0 | 0 | 0 | 0 | 0 |
| d1) Transacciones de la Deuda Pública / Costo Financiero de la Deuda | | | 0 | | | 0 |
| d2) Transferencias, Participaciones y Aportaciones Entre Diferentes Niveles y Ordenes de Gobierno | | | 0 | | | 0 |
| d3) Saneamiento del Sistema Financiero | | | 0 | | | 0 |
| d4) Adeudos de Ejercicios Fiscales Anteriores | | | 0 | | | 0 |
| II. Gasto Etiquetado (II=A+B+C+D) | 0 | 0 | 0 | 0 | 0 | 0 |
| A. Gobierno (A=a1+a2+a3+a4+a5+a6+a7+a8) | 0 | 0 | 0 | 0 | 0 | 0 |
| a1) Legislación | | | 0 | | | 0 |
| a2) Justicia | | | 0 | | | 0 |
| a3) Coordinación de la Política de Gobierno | | | 0 | | | 0 |
| a4) Relaciones Exteriores | | | 0 | | | 0 |
| a5) Asuntos Financieros y Hacendarios | | | 0 | | | 0 |
| a6) Seguridad Nacional | | | 0 | | | 0 |
| a7) Asuntos de Orden Público y de Seguridad Interior | | | 0 | | | 0 |
| a8) Otros Servicios Generales | | | 0 | | | 0 |
| B. Desarrollo Social (B=b1+b2+b3+b4+b5+b6+b7) | 0 | 0 | 0 | 0 | 0 | 0 |
| b1) Protección Ambiental | | | 0 | | | 0 |
| b2) Vivienda y Servicios a la Comunidad | | | 0 | | | 0 |
| b3) Salud | | | 0 | | | 0 |
| b4) Recreación, Cultura y Otras Manifestaciones Sociales | | | 0 | | | 0 |
| b5) Educación | | | 0 | | | 0 |
| b6) Protección Social | | | 0 | | | 0 |
| b7) Otros Asuntos Sociales | | | 0 | | | 0 |
| C. Desarrollo Económico (C=c1+c2+c3+c4+c5+c6+c7+c8+c9) | 0 | 0 | 0 | 0 | 0 | 0 |
| c1) Asuntos Económicos, Comerciales y Laborales en General | | | 0 | | | 0 |
| c2) Agropecuaria, Silvicultura, Pesca y Caza | | | 0 | | | 0 |
| c3) Combustibles y Energía | | | 0 | | | 0 |
| c4) Minería, Manufacturas y Construcción | | | 0 | | | 0 |
| c5) Transporte | | | 0 | | | 0 |
| c6) Comunicaciones | | | 0 | | | 0 |
| c7) Turismo | | | 0 | | | 0 |
| c8) Ciencia, Tecnología e Innovación | | | 0 | | | 0 |
| c9) Otras Industrias y Otros Asuntos Económicos | | | 0 | | | 0 |

MUNICIPIO DE MELCHOR OCAMPO (a)
 Estado Analítico del Ejercicio del Presupuesto de Egresos Detallado - LDF
 Clasificación Funcional (Finalidad y Función)
 Del 1 de Enero al 30 de Septiembre de 2021 (b)
 (PESOS)

| Concepto (c) | Egresos | | | | | Subejercicio (e) |
|---|--------------|-----------------------------|------------|------------|------------|------------------|
| | Aprobado (d) | Ampliaciones/ (Reducciones) | Modificado | Devengado | Pagado | |
| D. Otras No Clasificadas en Funciones Anteriores (D=d1+d2+d3+d4) | 0 | 0 | 0 | 0 | 0 | 0 |
| d1) Transacciones de la Deuda Publica / Costo Financiero de la Deuda | | | 0 | | | 0 |
| d2) Transferencias, Participaciones y Aportaciones Entre Diferentes Niveles y Ordenes de Gobierno | | | 0 | | | 0 |
| d3) Saneamiento del Sistema Financiero | | | 0 | | | 0 |
| d4) Adeudos de Ejercicios Fiscales Anteriores | | | 0 | | | 0 |
| III. Total de Egresos (III = I + II) | 62,967,600 | -4,375,957 | 58,591,643 | 50,783,892 | 50,783,892 | 7,807,751 |

MUNICIPIO DE MELCHOR OCAMPO (a)
Estado Analítico del Ejercicio del Presupuesto de Egresos Detallado - LDF
Clasificación de Servicios Personales por Categoría
Del 1 de Enero al 30 de Septiembre de 2021 (b)
(PESOS)

| Concepto (c) | Egresos | | | | | Subejercicio (e) |
|---|--------------|--------------------------------|------------|------------|------------|------------------|
| | Aprobado (d) | Ampliaciones/ (Reducciones) | Modificado | Devengado | Pagado | |
| I. Gasto No Etiquetado (I=A+B+C+D+E+F) | 20,346,000 | 877,895 | 21,223,895 | 14,587,837 | 14,587,837 | 6,636,058 |
| A. Personal Administrativo y de Servicio Público | 20,346,000 | 877,895 | 21,223,895 | 14,587,837 | 14,587,837 | 6,636,058 |
| B. Magisterio | | | 0 | | | 0 |
| C. Servicios de Salud (C=c1+c2) | 0 | 0 | 0 | 0 | 0 | 0 |
| c1) Personal Administrativo | | | 0 | | | 0 |
| c2) Personal Médico, Paramédico y afín | | | 0 | | | 0 |
| D. Seguridad Pública | | | 0 | | | 0 |
| E. Gastos asociados a la implementación de nuevas leyes federales o reformas a las mismas (E = e1 + e2) | 0 | 0 | 0 | 0 | 0 | 0 |
| e1) Nombre del Programa o Ley 1 | | | 0 | | | 0 |
| e2) Nombre del Programa o Ley 2 | | | 0 | | | 0 |
| F. Sentencias laborales definitivas | | | 0 | | | 0 |
| II. Gasto Etiquetado (II=A+B+C+D+E+F) | 0 | 0 | 0 | 0 | 0 | 0 |
| A. Personal Administrativo y de Servicio Público | | | 0 | | | 0 |
| B. Magisterio | | | 0 | | | 0 |
| C. Servicios de Salud (C=c1+c2) | 0 | 0 | 0 | 0 | 0 | 0 |
| c1) Personal Administrativo | | | 0 | | | 0 |
| c2) Personal Médico, Paramédico y afín | | | 0 | | | 0 |
| D. Seguridad Pública | | | 0 | | | 0 |
| E. Gastos asociados a la implementación de nuevas leyes federales o reformas a las mismas (E = e1 + e2) | 0 | 0 | 0 | 0 | 0 | 0 |
| e1) Nombre del Programa o Ley 1 | | | 0 | | | 0 |
| e2) Nombre del Programa o Ley 2 | | | 0 | | | 0 |
| F. Sentencias laborales definitivas | | | 0 | | | 0 |
| III. Total del Gasto en Servicios Personales (III = I + II) | 20,346,000 | 877,895 | 21,223,895 | 14,587,837 | 14,587,837 | 6,636,058 |

MUNICIPIO DE MELCHOR OCAMPO (a)

Proyecciones de Ingresos - LDF

(PESOS)

(CIFRAS NOMINALES)

| Concepto (b) | Año en Cuestión | 2023 (d) | 2024 (d) | 2025 (d) | 2026 (d) | 2027 (d) |
|---|---------------------------------|------------|------------|------------|------------|------------|
| | 2022 (de iniciativa de Ley) (c) | | | | | |
| 1. Ingresos de Libre Disposición (1=A+B+C+D+E+F+G+H+I+J+K+L) | 53,985,000 | 55,995,000 | 56,005,000 | 56,005,000 | 56,005,000 | 56,005,000 |
| A. Impuestos | 425,000 | 430,000 | 435,000 | 435,000 | 435,000 | 435,000 |
| B. Cuotas y Aportaciones de Seguridad Social | 0 | 0 | 0 | 0 | 0 | 0 |
| C. Contribuciones de Mejoras | 0 | 0 | 0 | 0 | 0 | 0 |
| D. Derechos | 60,000 | 65,000 | 70,000 | 70,000 | 70,000 | 70,000 |
| E. Productos | 1,500,000 | 1,500,000 | 1,500,000 | 1,500,000 | 1,500,000 | 1,500,000 |
| F. Aprovechamientos | 1,000,000 | 1,000,000 | 1,000,000 | 1,000,000 | 1,000,000 | 1,000,000 |
| G. Ingresos por Venta de Bienes y Prestación de Servicios | 0 | 0 | 0 | 0 | 0 | 0 |
| H. Participaciones | 37,000,000 | 38,000,000 | 38,000,000 | 38,000,000 | 38,000,000 | 38,000,000 |
| I. Incentivos Derivados de la Colaboración Fiscal | 0 | 0 | 0 | 0 | 0 | 0 |
| J. Transferencias y Asignaciones | 0 | 0 | 0 | 0 | 0 | 0 |
| K. Convenios | 0 | 0 | 0 | 0 | 0 | 0 |
| L. Otros Ingresos de Libre Disposición | 14,000,000 | 15,000,000 | 15,000,000 | 15,000,000 | 15,000,000 | 15,000,000 |
| 2. Transferencias Federales Etiquetadas (2=A+B+C+D+E) | 17,000,000 | 17,000,000 | 17,000,000 | 15,000,000 | 15,000,000 | 15,000,000 |
| A. Aportaciones | 17,000,000 | 17,000,000 | 17,000,000 | 15,000,000 | 15,000,000 | 15,000,000 |
| B. Convenios | 0 | 0 | 0 | 0 | 0 | 0 |
| C. Fondos Distintos de Aportaciones | 0 | 0 | 0 | 0 | 0 | 0 |
| D. Transferencias, Asignaciones, Subsidios y Subvenciones, y Pensiones y Jubilaciones | 0 | 0 | 0 | 0 | 0 | 0 |
| E. Otras Transferencias Federales Etiquetadas | 0 | 0 | 0 | 0 | 0 | 0 |
| 3. Ingresos Derivados de Financiamientos (3=A) | 0 | 0 | 0 | 0 | 0 | 0 |
| A. Ingresos Derivados de Financiamientos | 0 | 0 | 0 | 0 | 0 | 0 |
| 4. Total de Ingresos Proyectados (4=1+2+3) | 70,985,000 | 72,995,000 | 73,005,000 | 71,005,000 | 71,005,000 | 71,005,000 |
| Datos Informativos | | | | | | |
| 1. Ingresos Derivados de Financiamientos con Fuente de Pago de Recursos de Libre Disposición | 0 | 0 | 0 | 0 | 0 | 0 |
| 2. Ingresos derivados de Financiamientos con Fuente de Pago de Transferencias Federales Etiquetadas | 0 | 0 | 0 | 0 | 0 | 0 |
| 3. Ingresos Derivados de Financiamiento (3 = 1 + 2) | 0 | 0 | 0 | 0 | 0 | 0 |

MUNICIPIO DE MELCHOR OCAMPO (a)

Proyecciones de Egresos - LDF

(PESOS)

(CIFRAS NOMINALES)

| Concepto (b) | Año en Cuestión | | | | | |
|---|---------------------------------------|-------------------|-------------------|-------------------|-------------------|-------------------|
| | 2022 (de proyecto de presupuesto) (c) | 2023 (d) | 2024 (d) | 2025 (d) | 2026 (d) | 2027 (d) |
| 1. Gasto No Etiquetado (1=A+B+C+D+E+F+G+H+I) | 70,980,000 | 72,990,000 | 73,004,200 | 71,000,000 | 71,000,000 | 71,000,000 |
| A. Servicios Personales | 20,560,000 | 21,380,000 | 22,235,200 | 22,000,000 | 22,000,000 | 22,000,000 |
| B. Materiales y Suministros | 7,100,000 | 7,200,000 | 7,250,000 | 7,500,000 | 7,500,000 | 7,500,000 |
| C. Servicios Generales | 7,100,000 | 7,200,000 | 7,250,000 | 7,500,000 | 7,500,000 | 7,500,000 |
| D. Transferencias, Asignaciones, Subsidios y Otras Ayudas | 3,600,000 | 3,700,000 | 3,750,000 | 3,000,000 | 3,000,000 | 3,000,000 |
| E. Bienes Muebles, Inmuebles e Intangibles | 2,100,000 | 2,200,000 | 2,300,000 | 2,000,000 | 2,000,000 | 2,000,000 |
| F. Inversión Pública | 30,520,000 | 31,310,000 | 30,219,000 | 29,000,000 | 29,000,000 | 29,000,000 |
| G. Inversiones Financieras y Otras Provisiones | 0 | 0 | 0 | 0 | 0 | 0 |
| H. Participaciones y Aportaciones | 0 | 0 | 0 | 0 | 0 | 0 |
| I. Deuda Pública | 0 | 0 | 0 | 0 | 0 | 0 |
| 2. Gasto Etiquetado (2=A+B+C+D+E+F+G+H+I) | 0 | 0 | 0 | 0 | 0 | 0 |
| A. Servicios Personales | 0 | 0 | 0 | 0 | 0 | 0 |
| B. Materiales y Suministros | 0 | 0 | 0 | 0 | 0 | 0 |
| C. Servicios Generales | 0 | 0 | 0 | 0 | 0 | 0 |
| D. Transferencias, Asignaciones, Subsidios y Otras Ayudas | 0 | 0 | 0 | 0 | 0 | 0 |
| E. Bienes Muebles, Inmuebles e Intangibles | 0 | 0 | 0 | 0 | 0 | 0 |
| F. Inversión Pública | 0 | 0 | 0 | 0 | 0 | 0 |
| G. Inversiones Financieras y Otras Provisiones | 0 | 0 | 0 | 0 | 0 | 0 |
| H. Participaciones y Aportaciones | 0 | 0 | 0 | 0 | 0 | 0 |
| I. Deuda Pública | 0 | 0 | 0 | 0 | 0 | 0 |
| 3. Total de Egresos Projectados (3 = 1 + 2) | 70,980,000 | 72,990,000 | 73,004,200 | 71,000,000 | 71,000,000 | 71,000,000 |

MUNICIPIO DE MELCHOR OCAMPO (a)

Resultados de Ingresos - LDF

(PESOS)

| Concepto (b) | 2016 (c) | 2017 (c) | 2018 (c) | 2019 (c) | 2020 (c) | 2021 (d) |
|---|-------------------|-------------------|-------------------|-------------------|-------------------|-----------------|
| 1. Ingresos de Libre Disposición (1=A+B+C+D+E+F+G+H+I+J+K+L) | 33,581,809 | 34,821,456 | 34,288,278 | 57,025,242 | 46,666,103 | 0 |
| A. Impuestos | 346,728 | 315,678 | 349,262 | 510,971 | 358,299 | 0 |
| B. Cuotas y Aportaciones de Seguridad Social | 0 | 0 | 0 | 0 | 0 | 0 |
| C. Contribuciones de Mejoras | 0 | 0 | 0 | 0 | 0 | 0 |
| D. Derechos | 65,379 | 53,804 | 43,159 | 63,937 | 27,967 | 0 |
| E. Productos | 829,445 | 1,488,768 | 1,384,507 | 1,501,335 | 1,194,402 | 0 |
| F. Aprovechamientos | 179,452 | 202,742 | 175,230 | 2,350,510 | 1,684,031 | 0 |
| G. Ingresos por Venta de Bienes y Prestación de Servicios | 0 | 0 | 0 | 408,682 | 390,951 | 0 |
| H. Participaciones | 26,659,471 | 27,447,411 | 27,272,819 | 36,070,908 | 33,305,210 | 0 |
| I. Incentivos Derivados de la Colaboración Fiscal | 0 | 0 | 0 | 0 | 0 | 0 |
| J. Transferencias y Asignaciones | 0 | 0 | 0 | 0 | 0 | 0 |
| K. Convenios | 0 | 0 | 0 | 0 | 0 | 0 |
| L. Otros Ingresos de Libre Disposición | 5,501,334 | 5,313,053 | 5,063,301 | 16,118,899 | 9,705,243 | 0 |
| 2. Transferencias Federales Etiquetadas (2=A+B+C+D+E) | 9,687,348 | 28,401,166 | 23,769,281 | 13,186,603 | 10,014,411 | 0 |
| A. Aportaciones | 644,978 | 1,707,292 | 5,835,464 | 13,186,603 | 10,014,411 | 0 |
| B. Convenios | 0 | 0 | 0 | 0 | 0 | 0 |
| C. Fondos Distintos de Aportaciones | 0 | 0 | 0 | 0 | 0 | 0 |
| D. Transferencias, Asignaciones, Subsidios y Subvenciones, y Pensiones y Jubilaciones | 0 | 0 | 0 | 0 | 0 | 0 |
| E. Otras Transferencias Federales Etiquetadas | 9,042,370 | 26,693,874 | 17,933,817 | 0 | 0 | 0 |
| 3. Ingresos Derivados de Financiamientos (3=A) | 0 | 1,500,000 | 1,750,000 | 1,250,000 | 1,330,526 | 0 |
| A. Ingresos Derivados de Financiamientos | 0 | 1,500,000 | 1,750,000 | 1,250,000 | 1,330,526 | 0 |
| 4. Total de Resultados de Ingresos (4=1+2+3) | 43,269,157 | 64,722,622 | 59,807,559 | 71,461,845 | 58,011,040 | 0 |
| Datos Informativos | | | | | | |
| 1. Ingresos Derivados de Financiamientos con Fuente de Pago de Recursos de Libre Disposición | 0 | 1,500,000 | 1,750,000 | 1,250,000 | 1,330,526 | 0 |
| 2. Ingresos derivados de Financiamientos con Fuente de Pago de Transferencias Federales Etiquetadas | 0 | 0 | 0 | 0 | 0 | 0 |
| 3. Ingresos Derivados de Financiamiento (3 = 1 + 2) | 0 | 1,500,000 | 1,750,000 | 1,250,000 | 1,330,526 | 0 |

MUNICIPIO DE MELCHOR OCAMPO (a)

Resultados de Egresos - LDF

(PESOS)

| Concepto (b) | 2016 (c) | 2017 (c) | 2018 (c) | 2019 (c) | 2020 (c) | 2021 (d) |
|---|-------------------|-------------------|-------------------|-------------------|-------------------|----------|
| 1. Gasto No Etiquetado (1=A+B+C+D+E+F+G+H+I) | 44,590,501 | 58,706,142 | 65,553,964 | 71,047,319 | 59,151,915 | 0 |
| A. Servicios Personales | 13,903,722 | 14,839,906 | 15,585,577 | 18,597,934 | 20,464,829 | 0 |
| B. Materiales y Suministros | 2,995,548 | 4,450,521 | 5,387,456 | 7,441,176 | 8,507,718 | 0 |
| C. Servicios Generales | 7,112,564 | 6,708,107 | 7,406,182 | 8,816,950 | 7,873,873 | 0 |
| D. Transferencias, Asignaciones, Subsidios y Otras Ayudas | 1,989,905 | 3,737,617 | 3,593,693 | 5,032,969 | 4,605,869 | 0 |
| E. Bienes Muebles, Inmuebles e Intangibles | 2,396,719 | 3,633,895 | 2,439,740 | 2,439,328 | 1,643,839 | 0 |
| F. Inversión Pública | 15,689,348 | 23,794,169 | 30,097,851 | 27,889,817 | 14,752,220 | 0 |
| G. Inversiones Financieras y Otras Provisiones | 0 | 0 | 0 | 0 | 0 | 0 |
| H. Participaciones y Aportaciones | 0 | 0 | 0 | 0 | 0 | 0 |
| I. Deuda Pública | 502,695 | 1,541,927 | 1,043,465 | 829,145 | 1,303,567 | 0 |
| 2. Gasto Etiquetado (2=A+B+C+D+E+F+G+H+I) | 0 | 0 | 0 | 0 | 0 | 0 |
| A. Servicios Personales | 0 | 0 | 0 | 0 | 0 | 0 |
| B. Materiales y Suministros | 0 | 0 | 0 | 0 | 0 | 0 |
| C. Servicios Generales | 0 | 0 | 0 | 0 | 0 | 0 |
| D. Transferencias, Asignaciones, Subsidios y Otras Ayudas | 0 | 0 | 0 | 0 | 0 | 0 |
| E. Bienes Muebles, Inmuebles e Intangibles | 0 | 0 | 0 | 0 | 0 | 0 |
| F. Inversión Pública | 0 | 0 | 0 | 0 | 0 | 0 |
| G. Inversiones Financieras y Otras Provisiones | 0 | 0 | 0 | 0 | 0 | 0 |
| H. Participaciones y Aportaciones | 0 | 0 | 0 | 0 | 0 | 0 |
| I. Deuda Pública | 0 | 0 | 0 | 0 | 0 | 0 |
| 3. Total del Resultado de Egresos (3=1+2) | 44,590,501 | 58,706,142 | 65,553,964 | 71,047,319 | 59,151,915 | 0 |

MUNICIPIO DE MELCHOR OCAMPO (a)
Informe sobre Estudios Actuariales - LDF

| | Pensiones y jubilaciones | Salud | Riesgos de trabajo | Invalidez y vida | Otras prestaciones sociales |
|--|--|--|--|--|--|
| Tipo de Sistema | | | | | |
| Prestación laboral o Fondo general para trabajadores del estado o municipio | Prestacion Laboral | Prestacion Laboral | Prestacion Laboral | Prestacion Laboral | Prestacion Laboral |
| Beneficio definido, Contribución definida o Mixto | Beneficio Definido | Beneficio Definido | Beneficio Definido | Beneficio Definido | Beneficio Definido |
| Población afiliada | | | | | |
| Activos | 164 | 164 | 164 | 164 | 0 |
| Edad máxima | 94 | 94 | 94 | 94 | 0 |
| Edad mínima | 18 | 18 | 18 | 18 | 0 |
| Edad promedio | 48 | 48 | 48 | 48 | 0 |
| Pensionados y Jubilados | 6 | 6 | 6 | 6 | 0 |
| Edad máxima | 94 | 94 | 94 | 94 | 0 |
| Edad mínima | 77 | 77 | 77 | 77 | 0 |
| Edad promedio | 80 | 80 | 80 | 80 | 0 |
| Beneficiarios | | | | | |
| Promedio de años de servicio (trabajadores activos) | 5.37% | 5.37% | 5.37% | 5.37% | 0% |
| Aportación individual al plan de pensión como % del salario | 0% | 0% | 0% | 0% | 0% |
| Aportación del ente público al plan de pensión como % del salario | 0% | 0% | 0% | 0% | 0% |
| Crecimiento esperado de los pensionados y jubilados (como %) | | | | | |
| Crecimiento esperado de los activos (como %) | 1.86% | 1.86% | 1.86% | 1.86% | 0 |
| Edad de Jubilación o Pensión | 65 | 65 | 65 | 65 | 0 |
| Esperanza de vida | 0 | 0 | 0 | 0 | 0 |
| Ingresos del Fondo | | | | | |
| Ingresos Anuales al Fondo de Pensiones | 0 | 0 | 0 | 0 | 0 |
| Nómina anual | 12,320,381 | 12,320,381 | 12,320,381 | 12,320,381 | 0 |
| Activos | 11,919,661 | 11,919,661 | 11,919,661 | 11,919,661 | 0 |
| Pensionados y Jubilados | 400,720 | 400,720 | 400,720 | 400,720 | 0 |
| Beneficiarios de Pensionados y Jubilados | 0 | 0 | 0 | 0 | 0 |
| Monto mensual por pensión | 33,393 | 33,393 | 33,393 | 33,393 | 0 |
| Máximo | 12,386 | 12,386 | 12,386 | 12,386 | 0 |
| Mínimo | 4,462 | 4,462 | 4,462 | 4,462 | 0 |
| Promedio | | | | | |
| Monto de la reserva | 0 | 0 | 0 | 0 | 0 |
| Valor presente de las obligaciones | | | | | |
| Pensiones y Jubilaciones en curso de pago | | | | | |
| Generación actual | | | | | |
| Generaciones futuras | | | | | |
| Valor presente de las contribuciones asociadas a los sueldos futuros de cotización X% | 0 | 0 | 0 | 0 | 0 |
| Generación actual | 0 | 0 | 0 | 0 | 0 |
| Generaciones futuras | 0 | 0 | 0 | 0 | 0 |
| Valor presente de aportaciones futuras | | | | | |
| Generación actual | | | | | |
| Generaciones futuras | | | | | |
| Otros Ingresos | | | | | |
| Déficit/superávit actuarial | | | | | |
| Generación actual | | | | | |
| Generaciones futuras | | | | | |
| Periodo de suficiencia | | | | | |
| Año de descapitalización | | | | | |
| Tasa de rendimiento | | | | | |
| Estudio actuarial | | | | | |
| Año de elaboración del estudio actuarial | 2020 | 2020 | 2020 | 2020 | 2020 |
| Empresa que elaboró el estudio actuarial | INSTITUTO NACIONAL DE ADMINISTRACION PUBLICA, A.C. | INSTITUTO NACIONAL DE ADMINISTRACION PUBLICA, A.C. | INSTITUTO NACIONAL DE ADMINISTRACION PUBLICA, A.C. | INSTITUTO NACIONAL DE ADMINISTRACION PUBLICA, A.C. | INSTITUTO NACIONAL DE ADMINISTRACION PUBLICA, A.C. |

MUNICIPIO DE MELCHOR OCAIMPO (a)
Guía de Cumplimiento de la Ley de Disciplina Financiera de las Entidades Federativas y Municipios
 Del 1 de Enero al 31 de diciembre de 2020

| Indicadores de Observancia (c) | Implementación | | Resultado | | Fundamento (h) | Comentarios (i) |
|---|-------------------------------|--|-------------------|----------------------------------|----------------|---------------------------------|
| | SI | NO | Monto o valor (f) | Unidad (pesos/porcentaje) (g) | | |
| | Mecanismo de Verificación (d) | Fecha estimada de cumplimiento (e) | | | | |
| INDICADORES PRESUPUESTARIOS | | | | | | |
| A. INDICADORES CUANTITATIVOS | | | | | | |
| 1 Balance Presupuestario Sostenible (j) | | | | | | |
| a. Propuesto | ✓ | Iniciativa de Ley de Ingresos y Proyecto de Presupuesto de Egresos | | 21,917.00 | pesos | Art. 6 y 19 de la LDF |
| b. Aprobado | ✓ | Ley de Ingresos y Presupuesto de Egresos | | 21,917.00 | pesos | Art. 6 y 19 de la LDF |
| c. Ejercido | ✓ | Cuenta Pública / Formato 4 LDF | | 785,869.00 | pesos | Art. 6 y 19 de la LDF |
| 2 Balance Presupuestario de Recursos Disponibles Sostenible (k) | | | | | | |
| a. Propuesto | ✓ | Iniciativa de Ley de Ingresos y Proyecto de Presupuesto de Egresos | | 21,917.00 | pesos | Art. 6 y 19 de la LDF |
| b. Aprobado | ✓ | Ley de Ingresos y Presupuesto de Egresos | | 866,395.00 | pesos | Art. 6 y 19 de la LDF |
| c. Ejercido | ✓ | Cuenta Pública / Formato 4 LDF | | 866,395.00 | pesos | Art. 6 y 19 de la LDF |
| 3 Financiamiento Neto dentro del Techo de Financiamiento Neto (l) | | | | | | |
| a. Propuesto | ✓ | Iniciativa de Ley de Ingresos | | 0 | pesos | Art. 6, 19 y 46 de la LDF |
| b. Aprobado | ✓ | Ley de Ingresos | | 0 | pesos | Art. 6, 19 y 46 de la LDF |
| c. Ejercido | ✓ | Cuenta Pública / Formato 4 LDF | | 1,330,526.00 | pesos | Art. 6, 19 y 46 de la LDF |
| 4 Recursos destinados a la atención de desastres naturales | | | | | | |
| a. Asignación al fideicomiso para desastres naturales (m) | | | | | | |
| a.1 Aprobado | N/A | Reporte Trim. Formato 6 a) | | 0 | pesos | Art. 9 de la LDF |
| a.2 Pagado | N/A | Cuenta Pública / Formato 6 a) | | 0 | pesos | Art. 9 de la LDF |
| b. Aprobación promedio realizada por la Entidad Federativa durante los 5 ejercicios previos, para infraestructura dañada por desastres naturales. (n) | N/A | Autorizaciones de recursos aprobados por el FONDEN | | 0 | pesos | Art. 9 de la LDF |
| c. Saldo del fideicomiso para desastres naturales (o) | N/A | Cuenta Pública / Auxiliar de Cuentas | | 0 | pesos | Art. 9 de la LDF |
| d. Costo promedio de los últimos 5 ejercicios de la reconstrucción de infraestructura dañada por desastres naturales (p) | N/A | Autorizaciones de recursos aprobados por el FONDEN | | 0 | pesos | Art. 9 de la LDF |
| 5 Techo para servicios personales (q) | | | | | | |
| a. Asignación en el Presupuesto de Egresos | ✓ | Reporte Trim. Formato 6 d) | | 19,009,000.00 | pesos | Art. 10 y 21 de la LDF |
| b. Ejercido | ✓ | Reporte Trim. Formato 6 d) | | 20,464,829.00 | pesos | Art. 13 fracc. V y 21 de la LDF |
| 6 Previsiones de gasto para compromisos de pago derivados de APPs (r) | | | | | | |
| a. Asignación en el Presupuesto de Egresos | N/A | Presupuesto de Egresos | | 0 | pesos | Art. 11 y 21 de la LDF |
| 7 Techo de ADEFAS para el ejercicio fiscal (s) | | | | | | |
| a. Propuesto | ✓ | Proyecto de Presupuesto de Egresos | | 1,250,000.00 | pesos | Art. 12 y 20 de la LDF |
| b. Aprobado | ✓ | Reporte Trim. Formato 6 a) | | 1,250,000.00 | pesos | Art. 12 y 20 de la LDF |
| c. Ejercido | ✓ | Cuenta Pública / Formato 6 a) | | 1,250,000.00 | pesos | Art. 12 y 20 de la LDF |
| B. INDICADORES CUALITATIVOS | | | | | | |

MUNICIPIO DE MELCHOR OCAMPO (a)
Guía de Cumplimiento de la Ley de Disciplina Financiera de las Entidades Federativas y Municipios
 Del 1 de Enero al 31 de diciembre de 2020

| Indicadores de Observancia (c) | Implementación | | | Resultado | | Fundamento (h) | Comentarios (i) |
|--|---|-----|---|-------------------|-------------------------------|-----------------------------------|-----------------|
| | SI | NO | Fecha estimada de cumplimiento (e) | Monto o valor (f) | Unidad (pesos/porcentaje) (g) | | |
| | Mecanismo de Verificación (d) | | | | | | |
| INDICADORES PRESUPUESTARIOS | | | | | | | |
| 1 Iniciativa de Ley de Ingresos y Proyecto de Presupuesto de Egresos | | | | | | | |
| a. | Objetivos anuales, estrategias y metas para el ejercicio fiscal | ✓ | Iniciativa de Ley de Ingresos y Proyecto de Presupuesto de Egresos | | | Art. 5 y 18 de la LDF | |
| b. | Proyecciones de ejercicios posteriores (u) | ✓ | Iniciativa de Ley de Ingresos y Proyecto de Presupuesto de Egresos / Formatos 7 a) y b) | | | Art. 5 y 18 de la LDF | |
| c. | Descripción de riesgos relevantes y propuestas de acción para enfrentarlos (v) | ✓ | Iniciativa de Ley de Ingresos y Proyecto de Presupuesto de Egresos | | | Art. 5 y 18 de la LDF | |
| d. | Resultados de ejercicios fiscales anteriores y el ejercicio fiscal en cuestión (w) | ✓ | Iniciativa de Ley de Ingresos y Proyecto de Presupuesto de Egresos / Formatos 7 c) y d) | | | Art. 5 y 18 de la LDF | |
| e. | Estudio actuarial de las pensiones de sus trabajadores (x) | ✓ | Proyecto de Presupuesto de Egresos / Formato 8 | | | Art. 5 y 18 de la LDF | |
| 2 Balance Presupuestario de Recursos Disponibles, en caso de ser negativo | | | | | | | |
| a. | Razones excepcionales que justifican el Balance Presupuestario de Recursos Disponibles negativo (y) | N/A | Iniciativa de Ley de Ingresos o Proyecto de Presupuesto de Egresos | | | Art. 6 y 19 de la LDF | |
| b. | Fuente de recursos para cubrir el Balance Presupuestario de Recursos Disponibles negativo (z) | N/A | Iniciativa de Ley de Ingresos o Proyecto de Presupuesto de Egresos | | | Art. 6 y 19 de la LDF | |
| c. | Número de ejercicios fiscales y acciones necesarias para cubrir el Balance Presupuestario de Recursos Disponibles negativo (aa) | N/A | Iniciativa de Ley de Ingresos o Proyecto de Presupuesto de Egresos | | | Art. 6 y 19 de la LDF | |
| d. | Informes Trimestrales sobre el avance de las acciones para recuperar el Balance Presupuestario de Recursos Disponibles (bb) | N/A | Reporte Trim. y Cuenta Pública | | | Art. 6 y 19 de la LDF | |
| 3 Servicios Personales | | | | | | | |
| a. | Remuneraciones de los servidores públicos (cc) | ✓ | Proyecto de Presupuesto | | | Art. 10 y 21 de la LDF | |
| b. | Previsiones salariales y económicas para cubrir incrementos salariales, creación de plazas y otros (dd) | ✓ | Proyecto de Presupuesto | | | Art. 10 y 21 de la LDF | |
| INDICADORES DEL EJERCICIO PRESUPUESTARIO | | | | | | | |
| A. INDICADORES CUANTITATIVOS | | | | | | | |
| 1 Ingresos Excedentes derivados de Ingresos de Libre Disposición | | | | | | | |
| a. | Monto de Ingresos Excedentes derivados de ILD (ee) | N/A | Cuenta Pública / Formato 5 | 0 | pesos | Art. 14 y 21 de la LDF | |
| b. | Monto de Ingresos Excedentes derivados de ILD destinados al fin del A.14, fracción I de la LDF (ff) | N/A | Cuenta Pública | 0 | pesos | Art. 14 y 21 de la LDF | |
| c. | Monto de Ingresos Excedentes derivados de ILD destinados al fin del A.14, fracción II, a) de la LDF (gg) | N/A | Cuenta Pública | 0 | pesos | Art. 14 y 21 de la LDF | |
| d. | Monto de Ingresos Excedentes derivados de ILD destinados al fin del A.14, fracción II, b) de la LDF (hh) | N/A | Cuenta Pública | 0 | pesos | Art. 14 y 21 de la LDF | |
| e. | Monto de Ingresos Excedentes derivados de ILD destinados al fin del artículo noveno transitorio de la LDF (ii) | N/A | | 0 | pesos | Art. Noveno Transitorio de la LDF | |

MUNICIPIO DE MELCHOR OCAMPO (a)
Guía de Cumplimiento de la Ley de Disciplina Financiera de las Entidades Federativas y Municipios
Del 1 de Enero al 31 de diciembre de 2020

| Indicadores de Observancia (c) | Implementación | | Resultado | | Fundamento (h) | Comentarios (i) |
|-------------------------------------|-----------------------------------|---|-------------------|----------------------------------|----------------------------------|-----------------|
| | SI | NO | Monto o valor (f) | Unidad (pesos/porcentaje) (g) | | |
| | Mecanismo de Verificación (d) | Fecha estimada de cumplimiento (e) | | | | |
| INDICADORES PRESUPUESTARIOS | | | | | | |
| B. INDICADORES CUALITATIVOS | | | | | | |
| 1 | N/A | Página de internet de la Secretaría de Finanzas o Tesorería Municipal | | | Art. 13 frac. III y 21 de la LDF | |
| 2 | N/A | Página de internet de la Secretaría de Finanzas o Tesorería Municipal | | | Art. 13 frac. III y 21 de la LDF | |
| 3 | N/A | Página de internet de la Secretaría de Finanzas o Tesorería Municipal | | | Art. 13 frac. VII y 21 de la LDF | |
| INDICADORES DE DEUDA PÚBLICA | | | | | | |
| A. INDICADORES CUANTITATIVOS | | | | | | |
| 1 | Obligaciones a Corto Plazo | | | | | |
| | a. | Límite de Obligaciones a Corto Plazo (mm) | | 1,250,000.00 | | pesos |
| | b. | Obligaciones a Corto Plazo (nn) | | 1,250,000.00 | | pesos |
| | | | | | Art. 30 frac. I de la LDF | |
| | | | | | Art. 30 frac. I de la LDF | |