

MUNICIPIO DE MELCHOR OCAMPO  
Estado de Actividades  
Del 1 de Enero al 30 de Septiembre de 2023  
(Cifras en Pesos)

Concepto	2023	2022
<b>INGRESOS Y OTROS BENEFICIOS</b>		
<b>Ingresos de Gestión</b>	<b>5,755,182</b>	<b>5,610,172</b>
Impuestos	333,057	480,364
Cuotas y Aportaciones de Seguridad Social	0	0
Contribuciones de Mejoras	0	0
Derechos	75,841	84,518
Productos	2,017,888	2,230,549
Aprovechamientos	3,328,396	2,814,741
Ingresos por Venta de Bienes y Prestación de Servicios	0	0
<b>Participaciones, Aportaciones, Convenios, Incentivos Derivados de la Colaboración Fiscal, Fondos Distintos de Aportaciones, Transferencias, Asignaciones, Subsidios y Subvenciones, y Pensiones y Jubilaciones</b>	<b>47,192,628</b>	<b>70,214,859</b>
Participaciones, Aportaciones, Convenios, Incentivos Derivados de la Colaboración Fiscal y Fondos Distintos de Aportaciones	47,192,628	70,214,859
Transferencias, Asignaciones, Subsidios y Subvenciones, y Pensiones y Jubilaciones	0	0
<b>Otros Ingresos y Beneficios</b>	<b>434,099</b>	<b>550,895</b>
Ingresos Financieros	0	0
Incremento por Variación de Inventarios	0	0
Disminución del Exceso de Estimaciones por Pérdida o Deterioro u Obsolescencia	0	0
Disminución del Exceso de Provisiones	0	0
Otros Ingresos y Beneficios Varios	434,099	550,895
<b>Total de Ingresos y Otros Beneficios</b>	<b>53,381,909</b>	<b>76,375,926</b>
<b>GASTOS Y OTRAS PÉRDIDAS</b>		
<b>Gastos de Funcionamiento</b>	<b>34,913,053</b>	<b>43,024,073</b>
Servicios Personales	15,763,917	21,453,632
Materiales y Suministros	8,194,874	10,021,098
Servicios Generales	10,954,262	11,549,343
<b>Transferencias, Asignaciones, Subsidios y Otras Ayudas</b>	<b>6,113,580</b>	<b>8,293,036</b>
Transferencias Internas y Asignaciones al Sector Público	0	0
Transferencias al Resto del Sector Público	0	0
Subsidios y Subvenciones	0	0
Ayudas Sociales	6,113,580	8,293,036
Pensiones y Jubilaciones	0	0
Transferencias a Fideicomisos, Mandatos y Contratos Análogos	0	0
Transferencias a la Seguridad Social	0	0
Donativos	0	0
Transferencias al Exterior	0	0
<b>Participaciones y Aportaciones</b>	<b>0</b>	<b>0</b>
Participaciones	0	0
Aportaciones	0	0
Convenios	0	0
<b>Intereses, Comisiones y Otros Gastos de la Deuda Pública</b>	<b>121,585</b>	<b>78,779</b>
Intereses de la Deuda Pública	121,585	78,779
Comisiones de la Deuda Pública	0	0
Gastos de la Deuda Pública	0	0
Costo por Coberturas	0	0
Apoyos Financieros	0	0
<b>Otros Gastos y Pérdidas Extraordinarias</b>	<b>0</b>	<b>0</b>
Estimaciones, Depreciaciones, Deterioros, Obsolescencia y Amortizaciones	0	0
Provisiones	0	0
Disminución de Inventarios	0	0
Aumento por Insuficiencia de Estimaciones por Pérdida o Deterioro u Obsolescencia	0	0
Aumento por Insuficiencia de Provisiones	0	0
Otros Gastos	0	0
<b>Inversión Pública</b>	<b>0</b>	<b>0</b>
Inversión Pública no Capitalizable	0	0
<b>Total de Gastos y Otras Pérdidas</b>	<b>41,148,218</b>	<b>51,395,887</b>
<b>Resultados del Ejercicio (Ahorro/Desahorro)</b>	<b>12,233,691</b>	<b>24,980,039</b>

Bajo protesta de solemnidad declaramos que los Estados Financieros y sus notas, son razonablemente correctos y son responsabilidad del emisor.

LIC. ORLANDO RAMOS GARCIA  
PRESIDENTE MUNICIPAL  
**MELCHOR OCAMPO, N.L.**  
C. YANIRA BENAVIDES VILLARREAL  
TESORERA MUNICIPAL



TESORERIA MUNICIPAL  
MELCHOR OCAMPO, N.L.

SÍNDICO PRIMERO  
MELCHOR OCAMPO, N.L.

Altesa 1 que 5.  
C. ALLESA LOPEZ SALINAS  
SINDICO PRIMERO

C. JESUS FERNANDO RAMOS GARCIA  
SECRETARIO DEL AYUNTAMIENTO



SECRETARIA DEL  
H. AYUNTAMIENTO  
MELCHOR OCAMPO, N. L.

MUNICIPIO DE MELCHOR OCAMPO  
Estado de Situación Financiera  
Al 30 de Septiembre de 2023  
(Cifras en Pesos)

ACTIVO	Concepto	2023	2022	Concepto	2023	2022
Activo Circulante				PASIVO		
Efectivo y Equivalentes		4,567,869	8,889,969	Pasivo Circulante		
Derechos a Recibir Efectivo o Equivalentes		1,102,320	627,863	Cuentas por Pagar a Corto Plazo		2,383,773
Derechos a Recibir Bienes o Servicios		0	0	Documentos por Pagar a Corto Plazo		0
Inventarios		0	0	Porción a Corto Plazo de la Deuda Pública a Largo Plazo		0
Almacenes		0	0	Títulos y Valores a Corto Plazo		0
Estimación por Pérdida o Deterioro de Activos Circulantes		0	0	Pasivos Diferidos a Corto Plazo		0
Otros Activos Circulantes		0	0	Fondos y Bienes de Terceros en Garantía y/o Administración a Corto Plazo		0
<b>Total de Activos Circulantes</b>		<b>5,670,209</b>	<b>9,517,831</b>	Provisiones a Corto Plazo		0
Activo No Circulante				Otros Pasivos a Corto Plazo		0
Inversiones Financieras a Largo Plazo		0	0	<b>Total de Pasivos Circulantes</b>		<b>2,383,773</b>
Derechos a Recibir Efectivo o Equivalentes a Largo Plazo		158,434,574	148,494,472	Pasivo No Circulante		
Bienes Inmuebles, Infraestructura y Construcciones en Proceso		13,384,276	9,040,359	Cuentas por Pagar a Largo Plazo		0
Activos Intangibles		0	0	Documentos por Pagar a Largo Plazo		0
Depreciación, Deterioro y Amortización Acumulada de Bienes		-208,391	-208,391	Deuda Pública a Largo Plazo		2,000,000
Activos Diferidos		0	0	Pasivos Diferidos a Largo Plazo		0
Estimación por Pérdida o Deterioro de Activos no Circulantes		0	0	Fondos y Bienes de Terceros en Garantía y/o en Administración a Largo Plazo		0
Otros Activos no Circulantes		0	0	Provisiones a Largo Plazo		0
<b>Total de Activos No Circulantes</b>		<b>171,610,480</b>	<b>157,326,440</b>	<b>Total de Pasivos No Circulantes</b>		<b>2,000,000</b>
<b>Total del Activo</b>		<b>177,280,669</b>	<b>166,844,271</b>	<b>Total del Pasivo</b>		<b>4,383,773</b>
				HACIENDA PÚBLICA/PATRIMONIO		
				Hacienda Pública/Patrimonio Contribuido		0
				Aportaciones		0
				Donaciones de Capital		0
				Actualización de la Hacienda Pública /Patrimonio		0
				Hacienda Pública/Patrimonio Generado		162,460,499
				Resultados del Ejercicio (Ahorro/Desahorro)		12,233,691
				Resultados de Ejercicios Anteriores		162,460,499
				Revalúos		0
				Reservas		0
				Rectificaciones de Resultados de Ejercicios Anteriores		0
				Exceso o Insuficiencia en la Actualización de la Hacienda Pública/Patrimonio		0
				Resultado por Posición Monetaria		0
				Resultado por Tenencia de Activos no Monetarios		0
				<b>Total Hacienda Pública/Patrimonio</b>		<b>174,694,189</b>
				<b>Total del Pasivo y Hacienda Pública /Patrimonio</b>		<b>177,280,669</b>

Bajo protesta de decir verdad declaramos que los Estados Financieros y sus notas, son razonablemente correctos y son responsabilidad del emisor.

**PRESIDENCIA MUNICIPAL**  
**MELCHOR OCAMPO, N. L.**  
LIC. ORLANDO RAMOS GARCIA  
PRESIDENTE MUNICIPAL

*Yanira Benavides V*  
C. YANIRA BENAVIDES VILLARREAL  
TESORERA MUNICIPAL

*Aless Lopez S.*  
C. ALLESA LOPEZ SALINAS  
SINDICO PRIMERO

**SÍNDICO PRIMERO**  
**MELCHOR OCAMPO, N.L.**

C. JESUS FERNANDO RAMOS GARCIA  
SECRETARIO DEL AYUNTAMIENTO



TESORERIA MUNICIPAL  
MELCHOR OCAMPO, N. L.



SECRETARIA DEL  
H. AYUNTAMIENTO  
MELCHOR OCAMPO, N. L.

**MUNICIPIO DE MELCHOR OCAMPO**  
**Estado de Cambios en la Situación Financiera**  
**Del 1 de Enero al 30 de Septiembre de 2023**  
**(Cifras en Pesos)**

Concepto	Origen	Aplicación
<b>ACTIVO</b>	<b>4,322,079</b>	<b>14,758,477</b>
<b>Activo Circulante</b>	<b>4,322,079</b>	<b>474,457</b>
Efectivo y Equivalentes	4,322,079	0
Derechos a Recibir Efectivo o Equivalentes	0	474,457
Derechos a Recibir Bienes o Servicios	0	0
Inventarios	0	0
Almacenes	0	0
Estimación por Pérdida o Deterioro de Activos Circulantes	0	0
Otros Activos Circulantes	0	0
<b>Activo No Circulante</b>	<b>0</b>	<b>14,284,020</b>
Inversiones Financieras a Largo Plazo	0	0
Derechos a Recibir Efectivo o Equivalentes a Largo Plazo	0	0
Bienes Inmuebles, Infraestructura y Construcciones en Proceso	0	9,940,102
Bienes Muebles	0	4,343,917
Activos Intangibles	0	0
Depreciación, Deterioro y Amortización Acumulada de Bienes	0	0
Activos Diferidos	0	0
Estimación por Pérdida o Deterioro de Activos no Circulantes	0	0
Otros Activos no Circulantes	0	0
<b>PASIVO</b>	<b>0</b>	<b>1,797,293</b>
<b>Pasivo Circulante</b>	<b>0</b>	<b>297,290</b>
Cuentas por Pagar a Corto Plazo	0	297,290
Documentos por Pagar a Corto Plazo	0	0
Porción a Corto Plazo de la Deuda Pública a Largo Plazo	0	0
Títulos y Valores a Corto Plazo	0	0
Pasivos Diferidos a Corto Plazo	0	0
Fondos y Bienes de Terceros en Garantía y/o Administración a Corto Plazo	0	0
Provisiones a Corto Plazo	0	0
Otros Pasivos a Corto Plazo	0	0
<b>Pasivo No Circulante</b>	<b>0</b>	<b>1,500,003</b>
Cuentas por Pagar a Largo Plazo	0	0
Documentos por Pagar a Largo Plazo	0	0
Deuda Pública a Largo Plazo	0	1,500,003
Pasivos Diferidos a Largo Plazo	0	0
Fondos y Bienes de Terceros en Garantía y/o en Administración a Largo Plazo	0	0
Provisiones a Largo Plazo	0	0
<b>HACIENDA PÚBLICA/PATRIMONIO</b>	<b>24,980,039</b>	<b>12,746,348</b>
<b>Hacienda Pública/Patrimonio Contribuido</b>	<b>0</b>	<b>0</b>
Aportaciones	0	0
Donaciones de Capital	0	0
Actualización de la Hacienda Pública/Patrimonio	0	0
<b>Hacienda Pública/Patrimonio Generado</b>	<b>24,980,039</b>	<b>12,746,348</b>
Resultados del Ejercicio (Ahorro/Desahorro)	0	12,746,348
Resultados de Ejercicios Anteriores	24,980,039	0
Revalúos	0	0
Reservas	0	0
Rectificaciones de Resultados de Ejercicios Anteriores	0	0
<b>Exceso o Insuficiencia en la Actualización de la Hacienda Pública/Patrimonio</b>	<b>0</b>	<b>0</b>
Resultado por Posición Monetaria	0	0
Resultado por Tenencia de Activos no Monetarios	0	0

Bajo protesta de decir verdad declaramos que los Estados Financieros y sus notas, son razonablemente correctos y son responsabilidad del emisor.

**PRESIDENCIA MUNICIPAL**  
**MELCHOR OCAMPO, N.L.**

ORLANDO RAMOS GARCIA  
PRESIDENTE MUNICIPAL

Yanira Benavides V  
C. YANIRA BENAVIDES VILLARREAL  
TESORERA MUNICIPAL



Alessa Lopez S.  
C. ALLESA LOPEZ SALINAS  
SINDICO PRIMERO

C. JESUS FERNANDO RAMOS GARCIA  
SECRETARIO DEL AYUNTAMIENTO

**SECRETARIA DEL**  
**H. AYUNTAMIENTO**



**SINDICO PRIMERO**  
**MELCHOR OCAMPO, N.L.**

**MUNICIPIO DE MELCHOR OCAMPO**  
Estado Analítico del Activo  
Del 1 de Enero al 30 de Septiembre de 2023  
(Cifras en Pesos)

Concepto	Saldo Inicial	Cargos del Periodo	Abonos del Periodo	Saldo Final	Variación del Período
<b>ACTIVO</b>	<b>166,844,271</b>	<b>158,414,453</b>	<b>147,978,056</b>	<b>177,280,669</b>	<b>10,43</b>
<b>Activo Circulante</b>	<b>9,517,831</b>	<b>144,041,234</b>	<b>147,888,856</b>	<b>5,670,209</b>	<b>-3,84</b>
Efectivo y Equivalentes	8,889,969	89,626,833	93,948,913	4,567,889	-4,32
Derechos a Recibir Efectivo o Equivalentes	627,863	54,414,400	53,939,943	1,102,320	47
Derechos a Recibir Bienes o Servicios	0	0	0	0	0
Inventarios	0	0	0	0	0
Almacenes	0	0	0	0	0
Estimación por Pérdida o Deterioro de Activos Circulantes	0	0	0	0	0
Otros Activos Circulantes	0	0	0	0	0
<b>Activo No Circulante</b>	<b>157,326,440</b>	<b>14,373,220</b>	<b>89,200</b>	<b>171,610,460</b>	<b>14,22</b>
Inversiones Financieras a Largo Plazo	0	0	0	0	0
Derechos a Recibir Efectivo o Equivalentes a Largo Plazo	0	0	0	0	0
Bienes Inmuebles, Infraestructura y Construcciones en Proceso	148,494,472	10,029,302	89,200	158,434,574	9,94
Bienes Muebles	9,040,359	4,343,917	0	13,384,276	4,34
Activos Intangibles	0	0	0	0	0
Depreciación, Deterioro y Amortización Acumulada de Bienes	-208,391	0	0	-208,391	0
Activos Diferidos	0	0	0	0	0
Estimación por Pérdida o Deterioro de Activos no Circulantes	0	0	0	0	0
Otros Activos no Circulantes	0	0	0	0	0

Bajo protesta de decir verdad declaramos que los Estados Financieros y sus notas, son razonablemente correctos y son responsabilidad del emisor.

**MEDIANCIA MUNICIPAL**  
**MELCHOR OCAMPO, N.L.**  
LIC. ORLANDO RAMOS GARCIA  
PRESIDENTE MUNICIPAL

**SÍNDICO PRIMERO**  
**MELCHOR OCAMPO, N.L.**

*Aleza Lopez 5.*  
C. ALLESA LOPEZ SALINAS  
SINDICO PRIMERO



*Yanira Benavides V*  
C. YANIRA BENAVIDES VILLARREAL  
TESORERA MUNICIPAL

*Aleza Lopez 5.*  
C. JESUS FERNANDO RAMOS GARCIA  
SECRETARIO DEL AYUNTAMIENTO

TESORERIA MUNICIPAL  
MELCHOR OCAMPO, N.L.

SECRETARIA DEL  
H. AYUNTAMIENTO  
MELCHOR OCAMPO, N. L.

**MUNICIPIO DE MELCHOR OCAMPO**  
**Estado Analítico de la Deuda y Otros Pasivos**  
**Del 1 de Enero al 30 de Septiembre de 2023**  
**(Cifras en Pesos)**

Denominación de las Deudas	Moneda de Contratación	Institución o País Acreedor	Saldo Inicial del Periodo	Saldo Final del Periodo
<b>DEUDA PÚBLICA</b>				
<b>Corto Plazo</b>				
<b>Deuda Interna</b>			0	0
Instituciones de Crédito	Peso	México	0	0
Títulos y Valores	Peso	México	0	0
Arrendamientos Financieros	Peso	México	0	0
<b>Deuda Externa</b>			0	0
Organismos Financieros Internacionales	Peso	México	0	0
Deuda Bilateral	Peso	México	0	0
Títulos y Valores	Peso	México	0	0
Arrendamientos Financieros	Peso	México	0	0
<b>Subtotal de Deuda Pública a Corto Plazo</b>			0	0
<b>Largo Plazo</b>				
<b>Deuda Interna</b>			2,000,000	499,997
Instituciones de Crédito	Peso	México	2,000,000	499,997
Títulos y Valores	Peso	México	0	0
Arrendamientos Financieros	Peso	México	0	0
<b>Deuda Externa</b>			0	0
Organismos Financieros Internacionales	Peso	México	0	0
Deuda Bilateral	Peso	México	0	0
Títulos y Valores	Peso	México	0	0
Arrendamientos Financieros	Peso	México	0	0
<b>Subtotal de Deuda Pública a Largo Plazo</b>			2,000,000	499,997
<b>Total de Otros Pasivos</b>		México	2,383,773	2,086,483
<b>Total de Deuda Pública y Otros Pasivos</b>			4,383,773	2,586,480

Bajo protesta de decir verdad declaramos que los Estados Financieros y sus notas, son razonablemente correctos y son responsabilidad del emisor.

**PRESIDENCIA MUNICIPAL**  
**MELCHOR OCAMPO, N. L.**

LIC. ORLANDO RAMOS GARCIA  
 PRESIDENTE MUNICIPAL

*Yanira Benavides V*  
 C. YANIRA BENAVIDES VILLARREAL  
 TESORERA MUNICIPAL

**SÍNDICO PRIMERO**  
**MELCHOR OCAMPO, N.L.**



**TESORERIA MUNICIPAL**  
**MELCHOR OCAMPO, N.L.**

*Alfres Lopez S*

C. ALLESA LOPEZ SALINAS  
 SINDICO PRIMERO

C. JESUS FERNANDO RAMOS GARCIA  
 SECRETARIO DEL AYUNTAMIENTO



**SECRETARIA DEL**  
**H. AYUNTAMIENTO**  
**MELCHOR OCAMPO, N. L.**

**MUNICIPIO DE MELCHOR OCAMPO**  
**Estado de Variación en la Hacienda Pública**  
**Del 1 de Enero al 30 de Septiembre de 2023**  
**(Cifras en Pesos)**

Concepto	Hacienda Pública / Patrimonio Contribuido	Hacienda Pública / Patrimonio Generado de Ejercicios Anteriores	Hacienda Pública / Patrimonio Generado del Ejercicio	Exceso o Insuficiencia en la Actualización de la Hacienda Pública / Patrimonio	TOTAL
<b>Hacienda Pública/ Patrimonio Contribuido Neto de 2022</b>	0				0
Aportaciones	0	0	0	0	0
Donaciones de Capital	0	0	0	0	0
Actualización de la Hacienda Pública/Patrimonio	0	0	0	0	0
<b>Hacienda Pública/Patrimonio Generado Neto de 2022</b>		137,480,460	24,980,039		162,460,499
Resultados del Ejercicio (Ahorro/Desahorro)	0	0	24,980,039	0	24,980,039
Resultados de Ejercicios Anteriores	0	137,480,460	0	0	137,480,460
Revalúos	0	0	0	0	0
Reservas	0	0	0	0	0
Rectificaciones de Resultados de Ejercicios Anteriores	0	0	0	0	0
<b>Exceso o Insuficiencia en la Actualización de la Hacienda Pública/Patrimonio Neto de 2022</b>				0	0
Resultado por Posición Monetaria	0	0	0	0	0
Resultado por Tenencia de Activos no Monetarios	0	0	0	0	0
<b>Hacienda Pública/Patrimonio Neto Final de 2022</b>	0	137,480,460	24,980,039	0	162,460,499
<b>Cambios en la Hacienda Pública/Patrimonio Contribuido Neto de 2023</b>	0				0
Aportaciones	0	0	0	0	0
Donaciones de Capital	0	0	0	0	0
Actualización de la Hacienda Pública/Patrimonio	0	0	0	0	0
<b>Variaciones de la Hacienda Pública/Patrimonio Generado Neto de 2023</b>		24,980,039	-12,746,348		12,233,691
Resultados del Ejercicio (Ahorro/Desahorro)	0	0	12,233,691	0	12,233,691
Resultados de Ejercicios Anteriores	0	24,980,039	-24,980,039	0	0
Revalúos	0	0	0	0	0
Reservas	0	0	0	0	0
Rectificaciones de Resultados de Ejercicios Anteriores	0	0	0	0	0
<b>Cambios en el Exceso o Insuficiencia en la Actualización de la Hacienda Pública/Patrimonio Neto de 2023</b>				0	0
Resultado por Posición Monetaria	0	0	0	0	0
Resultado por Tenencia de Activos no Monetarios	0	0	0	0	0
<b>Hacienda Pública/Patrimonio Neto Final de 2023</b>	0	162,460,499	12,233,691	0	174,694,189

Bajo protesta de decir verdad declaramos que los Estados Financieros y sus notas, son razonablemente correctos y son responsabilidad del emisor.

LIC. ORLANDO RAMOS GARCIA  
**PRESIDENCIA MUNICIPAL**  
**MELCHOR OCAMPO, N.L.**

**SÍNDICO PRIMERO**  
**MELCHOR OCAMPO, N.L.**

C. ALLESA LOPEZ SALINAS  
**SINDICO PRIMERO**

*Yanira Benavides V*  
**C. YANIRA BENAVIDES VILLARREAL**  
**TESORERA MUNICIPAL**

*Allessa Lopez S.*  
**C. JESUS FERNANDO RAMOS GARCIA**  
**SECRETARIO DEL AYUNTAMIENTO**

**TESORERIA MUNICIPAL**  
**MELCHOR OCAMPO, N.L.**

**SECRETARIA DEL**  
**H. AYUNTAMIENTO**  
**MELCHOR OCAMPO, N. L.**

**MUNICIPIO DE MELCHOR OCAMPO**  
**Estado de Flujos de Efectivo**  
**Del 1 de Enero al 30 de Septiembre de 2023**  
**(Cifras en Pesos)**

Concepto	2023	2022
<b>Flujos de Efectivo de las Actividades de Operación</b>		
<b>Origen</b>	<b>53,381,909</b>	<b>76,375,926</b>
Impuestos	333,057	480,364
Cuotas y Aportaciones de Seguridad Social	0	0
Contribuciones de Mejoras	0	0
Derechos	75,841	84,518
Productos	2,017,888	2,230,549
Aprovechamientos	3,328,396	2,814,741
Ingresos por Venta de Bienes y Prestación de Servicios	434,099	550,895
Participaciones, Aportaciones, Convenios, Incentivos Derivados de la Colaboración Fiscal y Fondos Distintos de Aportaciones	47,192,628	70,214,859
Transferencias, Asignaciones, Subsidios y Subvenciones, y Pensiones y Jubilaciones	0	0
Otros Orígenes de Operación	0	0
<b>Aplicación</b>	<b>41,798,381</b>	<b>51,449,043</b>
Servicios Personales	15,763,917	21,453,632
Materiales y Suministros	8,194,874	10,021,098
Servicios Generales	10,954,262	11,549,343
Transferencias Internas y Asignaciones al Sector Público	0	0
Transferencias al Resto del Sector Público	0	0
Subsidios y Subvenciones	0	0
Ayudas Sociales	6,113,580	8,293,036
Pensiones y Jubilaciones	0	0
Transferencias a Fideicomisos, Mandatos y Contratos Análogos	0	0
Transferencias a la Seguridad Social	0	0
Donativos	0	0
Transferencias al Exterior	0	0
Participaciones	0	0
Aportaciones	0	0
Convenios	0	0
Otras Aplicaciones de Operación	771,747	131,935
<b>Flujos Netos de Efectivo por Actividades de Operación</b>	<b>11,583,528</b>	<b>24,926,883</b>
<b>Flujos de Efectivo de las Actividades de Inversión</b>		
<b>Origen</b>	<b>89,200</b>	<b>83,166</b>
Bienes Inmuebles, Infraestructura y Construcciones en Proceso	89,200	83,166
Bienes Muebles	0	0
Otros Orígenes de Inversión	0	0
<b>Aplicación</b>	<b>14,373,220</b>	<b>18,135,290</b>
Bienes Inmuebles, Infraestructura y Construcciones en Proceso	10,029,302	16,459,602
Bienes Muebles	3,657,085	1,669,540
Otras Aplicaciones de Inversión	686,832	6,148
<b>Flujos Netos de Efectivo por Actividades de Inversión</b>	<b>-14,284,020</b>	<b>-18,052,124</b>
<b>Flujos de Efectivo de las Actividades de Financiamiento</b>		
<b>Origen</b>	<b>0</b>	<b>2,000,000</b>
Endeudamiento Neto	0	2,000,000
Interno	0	2,000,000
Externo	0	0
Otros Orígenes de Financiamiento	0	0
<b>Aplicación</b>	<b>1,621,588</b>	<b>2,078,779</b>
Servicios de la Deuda	1,621,588	2,078,779
Interno	1,621,588	2,078,779
Externo	0	0
Otras Aplicaciones de Financiamiento	0	0
<b>Flujos Netos de Efectivo por Actividades de Financiamiento</b>	<b>-1,621,588</b>	<b>-78,779</b>
<b>Incremento/Disminución Neta en el Efectivo y Equivalentes al Efectivo</b>	<b>-4,322,079</b>	<b>6,795,980</b>
<b>Efectivo y Equivalentes al Efectivo al Inicio del Ejercicio</b>	<b>8,889,969</b>	<b>2,093,989</b>
<b>Efectivo y Equivalentes al Efectivo al Final del Ejercicio</b>	<b>4,567,889</b>	<b>8,889,969</b>

Bajo protesta de decir verdad declaramos que los Estados Financieros y sus notas, son razonablemente correctos y son responsabilidad del emisor.

**PRESIDENCIA MUNICIPAL**  
**MELCHOR OCAMPO, N.L.**

LIC. ORLANDO RAMOS GARCIA  
 PRESIDENTE MUNICIPAL

*Yanira Benavides V*  
 C. YANIRA BENAVIDES VILLARREAL  
 TESORERA MUNICIPAL

**TESORERIA MUNICIPAL**  
**MELCHOR OCAMPO, N.L.**



**SÍNDICO PRIMERO**  
**MELCHOR OCAMPO, N.L.**

*Allega Lopez S*  
 C. ALLESA LOPEZ SALINAS  
 SÍNDICO PRIMERO

C. JESUS FERNANDO RAMOS GARCIA  
 SECRETARIO DEL AYUNTAMIENTO

**SECRETARIA DEL**  
**H. AYUNTAMIENTO**  
**MELCHOR OCAMPO, N.L.**



**MUNICIPIO DE MELCHOR OCAMPO**  
**Informe sobre Pasivos Contingentes**  
**Del 1 de Enero al 30 de Septiembre de 2023**  
**(Cifras en Pesos)**

*En cumplimiento a lo dispuesto en los artículos 46, Fracción I, Inciso f) y 52 de la Ley General de Contabilidad Gubernamental y de conformidad con lo establecido en el Capítulo VII, Numeral II, Inciso h) del Manual de Contabilidad Gubernamental emitido por el CONAC, el Ente Público informa lo siguiente:*

Cuenta	Concepto	Importe
<b>TOTAL</b>		<hr/> <hr/>

Bajo protesta de decir verdad declaramos que los Estados Financieros y sus notas, son razonablemente correctos y son responsabilidad del emisor.



**MUNICIPIO DE MELCHOR OCAMPO**  
**Conciliación entre los Ingresos Presupuestarios y Contables**  
**Correspondiente del 1 de Enero al 30 de Septiembre de 2023**  
**(Cifras en pesos)**

<b>1. Total de Ingresos Presupuestarios</b>	<b>53,471,109</b>
<b>2. Más Ingresos Contables No Presupuestarios</b>	<b>0</b>
2.1 Ingresos Financieros	0
2.2 Incremento por Variación de Inventarios	0
2.3 Disminución del Exceso de Estimaciones por Pérdida o Deterioro u Obsolescencia	0
2.4 Disminución del Exceso de Provisiones	0
2.5 Otros Ingresos y Beneficios Varios	0
2.6 Otros Ingresos Contables No Presupuestarios	0
<b>3. Menos Ingresos Presupuestarios No Contables</b>	<b>89,200</b>
3.1 Aprovechamientos Patrimoniales	89,200
3.2 Ingresos Derivados de Financiamientos	0
3.3 Otros Ingresos Presupuestarios No Contables	0
<b>4. Total de Ingresos Contables</b>	<b>53,381,909</b>

**PRESIDENCIA HICORLANDO RAMOS GARCIA**  
**MELCHOR OCAMPO, N.L.**  
**PRESIDENTE MUNICIPAL**

*Allega López S*  
**SINDICO PRIMER**  
**C. ALLESA LOPEZ SALINAS**  
**MELCHOR OCAMPO, N.L.**  
**SINDICO PRIMERO**

*Yanira Benavides V*  
**C. YANIRA BENAVIDES VILLARREAL**  
**TESORERA MUNICIPAL**

*Jesús*  
**C. JESUS FERNANDO RAMOS GARCIA**  
**SECRETARIO DEL AYUNTAMIENTO**

**TESORERIA MUNICIPAL**  
**MELCHOR OCAMPO, N.L.**

**SECRETARIA DEL**  
**H. AYUNTAMIENTO**  
**MELCHOR OCAMPO, N. L.**

**MUNICIPIO DE MELCHOR OCAMPO**  
**Conciliación entre los Egresos Presupuestarios y los Gastos Contables**  
**Correspondiente del 1 de Enero al 30 de Septiembre de 2023**  
**(Cifras en pesos)**

<b>1. Total de Egresos Presupuestarios</b>	<b>57,021,441</b>
<b>2. Menos Egresos Presupuestarios No Contables</b>	<b>15,873,223</b>
2.1 Materias Primas y Materiales de Producción y Comercialización	0
2.2 Materiales y Suministros	0
2.3 Mobiliario y Equipo de Administración	1,619,651
2.4 Mobiliario y Equipo Educacional y Recreativo	0
2.5 Equipo e Instrumental Médico y de Laboratorio	0
2.6 Vehículos y Equipo de Transporte	2,011,450
2.7 Equipo de Defensa y Seguridad	0
2.8 Maquinaria, Otros Equipos y Herramientas	25,984
2.9 Activos Biológicos	686,832
2.10 Bienes Inmuebles	0
2.11 Activos Intangibles	0
2.12 Obra Pública en Bienes de Dominio Público	2,229,511
2.13 Obra Pública en Bienes Propios	7,799,792
2.14 Acciones y Participaciones de Capital	0
2.15 Compra de Títulos y Valores	0
2.16 Concesión de Préstamos	0
2.17 Inversiones en Fideicomisos, Mandatos y Otros Análogos	0
2.18 Provisiones para Contingencias y Otras Erogaciones Especiales	0
2.19 Amortización de la Deuda Pública	1,500,003
2.20 Adeudos de Ejercicios Fiscales Anteriores (ADEFAS)	0
2.21 Otros Egresos Presupuestales No Contables	0
<b>3. Más Gastos Contables No Presupuestarios</b>	<b>0</b>
3.1 Estimaciones, Depreciaciones, Deterioros, Obsolescencia y Amortizaciones	0
3.2 Provisiones	0
3.3 Disminución de Inventarios	0
3.4 Aumento por Insuficiencia de Estimaciones por Pérdida o Deterioro u Obsolescencia	0
3.5 Aumento por Insuficiencia de Provisiones	0
3.6 Otros Gastos	0
3.7 Otros Gastos Contables No Presupuestales	0
<b>Total de Gasto Contable</b>	<b>41,148,218</b>

**RESIDENCIA MUNICIPAL**  
**MELCHOR OCAMPO, N.L.**  
**ORLANDO RAMOS GARCIA**  
**PRESIDENTE MUNICIPAL**

**SINDICO PRIMERO**  
**MELCHOR OCAMPO, N.L.**  
**C. ALLESA LOPEZ SALINAS**  
**SINDICO PRIMERO**

**TESORERIA MUNICIPAL**  
**MELCHOR OCAMPO, N.L.**  
**C. YANIRA BENAVIDES VILLARREAL**  
**TESORERA MUNICIPAL**

**SECRETARIA DEL**  
**H. AYUNTAMIENTO**  
**MELCHOR OCAMPO, N. L.**  
**C. JESUS FERNANDO RAMOS GARCIA**  
**SECRETARIO DEL AYUNTAMIENTO**

**TESORERIA MUNICIPAL**  
**MELCHOR OCAMPO, N.L.**

**SECRETARIA DEL**  
**H. AYUNTAMIENTO**  
**MELCHOR OCAMPO, N. L.**

MUNICIPIO DE MELCHOR OCAMPO  
Estado Analítico de Ingresos  
Del 1 de Enero al 30 de Septiembre de 2023

Rubro de Ingresos	Estimado	Ampliaciones y Reducciones	Ingreso Modificado	Devengado	Recaudado	Diferencia
	(1)	(2)	(3= 1+2)	(4)	(5)	(6= 5-1)
Impuestos	572,046	0	572,046	333,057	333,057	-238,989
Cuotas y Aportaciones de Seguridad Social	0	0	0	0	0	0
Contribuciones de Mejoras	49,324	0	49,324	0	0	26,517
Derechos	1,827,719	0	1,827,719	75,841	75,841	1,901,169
Productos	2,585,248	0	2,585,248	2,017,888	2,017,888	832,348
Aprocheamientos	578,088	0	578,088	434,099	434,099	-143,989
Ingresos por Venta de Bienes, Prestación de Servicios y Otros Ingresos	66,669,548	0	66,669,548	47,192,628	47,192,628	-19,476,920
Participaciones, Aportaciones, Convenios, Incentivos Derivados de la Colaboración Fiscal y Fondos Distintos de Aportaciones	0	0	0	0	0	0
Transferencias, Asignaciones, Subsidios y Subvenciones, y Pensiones y Jubilaciones	0	0	0	0	0	0
Ingresos Derivados de Financiamientos	0	0	0	0	0	0
<b>Total</b>	<b>72,281,973</b>	<b>0</b>	<b>72,281,973</b>	<b>53,471,109</b>	<b>53,471,109</b>	<b>-18,810,864</b>
Ingresos excedentes						

Estado Analítico de Ingresos Por Fuente de Financiamiento	Estimado	Ampliaciones y Reducciones	Ingreso Modificado	Devengado	Recaudado	Diferencia
	(1)	(2)	(3= 1+2)	(4)	(5)	(6= 5-1)
<b>Ingresos del Poder Ejecutivo Federal o Estatal y de los Municipios</b>	<b>71,703,885</b>	<b>0</b>	<b>71,703,885</b>	<b>53,037,610</b>	<b>53,037,610</b>	<b>-18,666,875</b>
Impuestos	572,046	0	572,046	333,057	333,057	-238,989
Cuotas y Aportaciones de Seguridad Social	0	0	0	0	0	0
Contribuciones de Mejoras	49,324	0	49,324	0	0	26,517
Derechos	1,827,719	0	1,827,719	75,841	75,841	1,901,169
Productos	2,585,248	0	2,585,248	2,017,888	2,017,888	832,348
Aprocheamientos	578,088	0	578,088	434,099	434,099	-143,989
Incentivos Derivados de la Colaboración Fiscal y Fondos Distintos de Aportaciones	66,669,548	0	66,669,548	47,192,628	47,192,628	-19,476,920
Transferencias, Asignaciones, Subsidios y Subvenciones, y Pensiones y Jubilaciones	0	0	0	0	0	0
<b>Ingresos de los Entes Públicos de los Poderes Legislativo y Judicial, de los Órganos Autónomos y del Sector Paraestatal o Paramunicipal, así como de las Empresas Productivas del Estado</b>	<b>578,088</b>	<b>0</b>	<b>578,088</b>	<b>434,099</b>	<b>434,099</b>	<b>-143,989</b>
Cuotas y Aportaciones de Seguridad Social	0	0	0	0	0	0
Productos	578,088	0	578,088	434,099	434,099	-143,989
Ingresos por Venta de Bienes, Prestación de Servicios y Otros Ingresos	0	0	0	0	0	0
Transferencias, Asignaciones, Subsidios y Subvenciones, y Pensiones y Jubilaciones	0	0	0	0	0	0
<b>Ingresos derivados de financiamiento</b>	<b>0</b>	<b>0</b>	<b>0</b>	<b>0</b>	<b>0</b>	<b>0</b>
Ingresos Derivados de Financiamientos	0	0	0	0	0	0
<b>Total</b>	<b>72,281,973</b>	<b>0</b>	<b>72,281,973</b>	<b>53,471,109</b>	<b>53,471,109</b>	<b>-18,810,864</b>
Ingresos excedentes						

Los Ingresos por Fuente de Financiamiento pudieran no corresponder al tipo de Ente Público configurado. Se sugiere revisar:  
 - Que la clasificación administrativa en Configuración del Ente sea correcta.  
 - Que sus ingresos estén clasificados en los conceptos correctos y aplicables a su Ente Público. Se deberá corregir o reclasificar lo que no corresponda.  
 - Que los ingresos que se reportan en el formato limiten los ingresos que corresponden a los Poderes Legislativo, Judicial, Órganos Autónomos y del Sector Paraestatal o Paramunicipal, así como de las Empresas Productivas del Estado, por lo que el SAACG.NET mostrará completos los ingresos.

MELCHOR OCAMPO, N. L.



ALICIA MELCHOR OCAMPO  
 SINDICO PRIMERO

LIC. ORLAY RAMOS GARCIA  
 PRESIDENTE MUNICIPAL

YANIRA BENAVIDES VILLARREAL  
 TESORERA MUNICIPAL

SINDICO PRIMERO  
 MELCHOR OCAMPO, N. L.

C. ALLESA LOPEZ SALINAS  
 SINDICO PRIMERO

C. YANIRA BENAVIDES RAMOS GARCIA  
 SECRETARIO DEL AYUNTAMIENTO



TESORERIA MUNICIPAL  
 MELCHOR OCAMPO, N. L.



SECRETARIA DEL  
 AYUNTAMIENTO  
 MELCHOR OCAMPO, N. L.

Cuenta Pública 2023  
**MUNICIPIO DE MELCHOR OCAMPO**  
 Estado Analítico del Ejercicio del Presupuesto de Egresos  
 Clasificación Administrativa  
 Del 1 de Enero al 30 de Septiembre de 2023

Concepto	Egresos				Pagado	Subejercicio
	Aprobado	Ampliaciones/ (Reducciones)	Modificado	Devengado		
	1	2	3 = (1 + 2)	4	5	6 = (3 - 4)
Sin Ramo/Dependencia MELCHOR OCAMPO	72,176,000 72,176,000	0 0	72,176,000 72,176,000	57,021,441 57,021,441	57,021,441 57,021,441	15, 15,
<b>Total del Gasto</b>	<b>72,176,000</b>	<b>0</b>	<b>72,176,000</b>	<b>57,021,441</b>	<b>57,021,441</b>	<b>15,</b>



**PRESIDENCIA MUNICIPAL**  
**MELCHOR OCAMPO, N.L.**  
 LIC. ORLANDO RAMOS GARCIA  
 PRESIDENTE MUNICIPAL

*Yanira Benavides V*  
 C. YANIRA BENAVIDES VILLARREAL  
 TESORERA MUNICIPAL



**TESORERIA MUNICIPAL**  
**MELCHOR OCAMPO, N.L.**



*Alless Lopez J.*  
 C. ALLESA LOPEZ SALINAS  
 SINDICO PRIMERO


**SÍNDICO PRIMERO**  
**MELCHOR OCAMPO, N.L.**



**SECRETARIA DEL**  
**H. AYUNTAMIENTO**  
**MELCHOR OCAMPO, N.L.**

**MUNICIPIO DE MELCHOR OCAMPO**  
**Estado Analítico del Ejercicio del Presupuesto de Egresos**  
**Clasificación Económica (por Tipo de Gasto)**  
**Del 1 de Enero al 30 de Septiembre de 2023**

Concepto	Egresos				Subejerc.
	Aprobado 1	Ampliaciones/(Reducciones) 2	Modificado 3 = (1 + 2)	Devengado 4	
Gasto Corriente	48,032,013	0	48,032,013	41,148,218	41,148,218
Gasto de Capital	22,143,987	0	22,143,987	14,373,220	14,373,220
Amortización de la Deuda y Disminución de Pasivos	2,000,000	0	2,000,000	1,500,003	1,500,003
Pensiones y Jubilaciones	0	0	0	0	0
Participaciones	0	0	0	0	0
<b>Total del Gasto</b>	<b>72,176,000</b>	<b>0</b>	<b>72,176,000</b>	<b>57,021,441</b>	<b>57,021,441</b>



*Alba Lopez*  
 C. ALLESA LÓPEZ SALINAS  
 SINDICO PRIMERO

**PRESIDENCIA MUNICIPAL**  
**MELCHOR OCAMPO**  
 C. JESUS FERNANDO RAMOS GARCIA  
 PRESIDENTE MUNICIPAL

*Yanira Benavides V*  
 C. YANIRA BENAVIDES VILLARREAL  
 TESORERA MUNICIPAL

**SÍNDICO PRIMERO**  
**MELCHOR OCAMPO, N.L.**



**TESORERIA MUNICIPAL**  
**MELCHOR OCAMPO, N.L.**



**SECRETARÍA DEL AYUNTAMIENTO**  
**MELCHOR OCAMPO, N.L.**


C. JESUS FERNANDO RAMOS GARCIA  
 SECRETARIO DEL AYUNTAMIENTO


**MUNICIPIO DE MELCHOR OCAMPO**  
**Estado Analítico del Ejercicio del Presupuesto de Egresos**  
**Clasificación por Objeto del Gasto (Capítulo y Concepto)**  
**Del 1 de Enero al 30 de Septiembre de 2023**


Concepto	Egresos		Ampliaciones/ (Reducciones)	Devengado	Pagado	Subejercicio 6 = (3 - 4)
	Aprobado	Modificado 3 = (1 + 2)				
	1	2	3	4	5	6
<b>Servicios Personales</b>	21,711,000	0	21,711,000	15,763,917	15,763,917	5,947,083
Remuneraciones al Personal de Carácter Permanente	14,400,000	0	14,400,000	10,549,994	10,549,994	3,850,006
Remuneraciones al Personal de Carácter Transitorio	2,600,000	0	2,600,000	2,866,680	2,866,680	-266,680
Remuneraciones Adicionales y Especiales	4,675,000	0	4,675,000	2,208,164	2,208,164	2,466,836
Seguridad Social	0	0	0	0	0	0
Otras Prestaciones Sociales y Económicas	36,000	0	36,000	139,079	139,079	-103,079
Provisiones	0	0	0	0	0	0
Pago de Estímulos a Servidores Públicos	0	0	0	0	0	0
<b>Materiales y Suministros</b>	9,577,000	0	9,577,000	8,194,874	8,194,874	1,382,126
Materiales de Administración, Emisión de Documentos y Artículos Oficiales	804,000	0	804,000	889,641	889,641	-85,641
Alimentos y Utensilios	1,200,000	0	1,200,000	845,437	845,437	354,563
Materias Primas y Materiales de Producción y Comercialización	0	0	0	0	0	0
Materiales y Artículos de Construcción y de Reparación	1,440,000	0	1,440,000	1,191,126	1,191,126	248,874
Productos Químicos, Farmacéuticos y de Laboratorio	624,000	0	624,000	889,465	889,465	-265,465
Combustibles, Lubrificantes y Aditivos	4,400,000	0	4,400,000	3,081,459	3,081,459	1,318,541
Vestuario, Blancos, Prendas de Protección y Artículos Deportivos	85,000	0	85,000	8,106	8,106	76,894
Materiales y Suministros Para Seguridad	0	0	0	0	0	0
Herramientas, Refacciones y Accesorios Menores	1,024,000	0	1,024,000	1,289,639	1,289,639	-265,639
<b>Servicios Generales</b>	10,413,200	0	10,413,200	10,954,262	10,954,262	-541,062
Servicios Básicos	2,297,000	0	2,297,000	1,735,377	1,735,377	561,623
Servicios de Arrendamiento	1,540,000	0	1,540,000	589,111	589,111	950,889
Servicios Profesionales, Científicos, Técnicos y Otros Servicios	40,000	0	40,000	237,858	237,858	-197,858
Servicios Financieros, Bancarios y Comerciales	322,000	0	322,000	1,205,529	1,205,529	-883,529
Servicios de Instalación, Reparación, Mantenimiento y Conservación	2,917,200	0	2,917,200	3,344,833	3,344,833	-427,633
Servicios de Comunicación Social y Publicidad	60,000	0	60,000	31,705	31,705	28,295
Servicios de Traslado y Viáticos	0	0	0	18,891	18,891	-18,891
Servicios Oficiales	2,303,000	0	2,303,000	3,051,873	3,051,873	-748,873
Otros Servicios Generales	934,000	0	934,000	739,087	739,087	194,913
<b>Transferencias, Asignaciones, Subsidios y Otras Ayudas</b>	6,248,000	0	6,248,000	6,113,580	6,113,580	134,420
Transferencias Internas y Asignaciones al Sector Público	0	0	0	0	0	0
Transferencias al Resto del Sector Público	0	0	0	0	0	0
Subsidios y Subvenciones	0	0	0	0	0	0
Ayudas Sociales	6,248,000	0	6,248,000	6,113,580	6,113,580	134,420
Pensiones y Jubilaciones	0	0	0	0	0	0
Transferencias a Fideicomisos, Mandatos y Otros Análogos	0	0	0	0	0	0
Transferencias a la Seguridad Social	0	0	0	0	0	0
Donativos	0	0	0	0	0	0
Transferencias al Exterior	0	0	0	0	0	0
<b>Bienes Muebles, Inmuebles e Intangibles</b>	1,448,375	0	1,448,375	4,343,917	4,343,917	-2,895,542
Mobiliario y Equipo de Administración	880,000	0	880,000	1,619,651	1,619,651	-739,651
Mobiliario y Equipo Educativo y Recreativo	78,375	0	78,375	0	0	78,375
Equipo e Instrumental Médico y de Laboratorio	0	0	0	0	0	0
Vehículos y Equipo de Transporte	200,000	0	200,000	2,011,450	2,011,450	-1,811,450
Equipo de Defensa y Seguridad	0	0	0	0	0	0

**MUNICIPIO DE MELCHOR OCAMPO**  
**Estado Analítico del Ejercicio del Presupuesto de Egresos**  
**Clasificación por Objeto del Gasto (Capítulo y Concepto)**  
**Del 1 de Enero al 30 de Septiembre de 2023**

Concepto	Egresos			Pagado	Subejercicio
	Aprobado 1	Ampliaciones/ (Reducciones) 2	Modificado 3 = (1 + 2)		
Maquinaria, Otros Equipos y Herramientas	90,000	0	90,000	25,984	64,016
Activos Biológicos	100,000	0	100,000	686,832	-586,832
Bienes Inmuebles	100,000	0	100,000	0	100,000
Activos Intangibles	0	0	0	0	0
<b>Inversión Pública</b>	<b>20,695,612</b>	<b>0</b>	<b>20,695,612</b>	<b>10,029,302</b>	<b>10,666,310</b>
Obra Pública en Bienes de Dominio Público	13,713,592	0	13,713,592	2,229,511	11,484,081
Obra Pública en Bienes Propios	6,982,020	0	6,982,020	7,799,792	-817,771
Proyectos Productivos y Acciones de Fomento	0	0	0	0	0
<b>Inversiones Financieras y Otras Provisiones</b>	<b>0</b>	<b>0</b>	<b>0</b>	<b>0</b>	<b>0</b>
Inversiones Para el Fomento de Actividades Productivas	0	0	0	0	0
Acciones y Participaciones de Capital	0	0	0	0	0
Compra de Títulos y Valores	0	0	0	0	0
Concesión de Préstamos	0	0	0	0	0
Inversiones en Fideicomisos, Mandatos y Otros Análogos	0	0	0	0	0
Otras Inversiones Financieras	0	0	0	0	0
Provisiones para Contingencias y Otras Erogaciones Especiales	0	0	0	0	0
<b>Participaciones y Aportaciones</b>	<b>0</b>	<b>0</b>	<b>0</b>	<b>0</b>	<b>0</b>
Participaciones	0	0	0	0	0
Aportaciones	0	0	0	0	0
Convenios	0	0	0	0	0
<b>Deuda Pública</b>	<b>2,082,813</b>	<b>0</b>	<b>2,082,813</b>	<b>1,621,588</b>	<b>461,225</b>
Amortización de la Deuda Pública	2,000,000	0	2,000,000	1,500,003	499,997
Intereses de la Deuda Pública	82,813	0	82,813	121,585	-38,772
Comisiones de la Deuda Pública	0	0	0	0	0
Gastos de la Deuda Pública	0	0	0	0	0
Costo por Compras	0	0	0	0	0
Apoyos Financieros	0	0	0	0	0
Adeudos de Ejercicios Fiscales Anteriores (Adidas)	0	0	0	0	0
<b>Total del Gasto</b>	<b>72,176,000</b>	<b>0</b>	<b>72,176,000</b>	<b>57,021,441</b>	<b>15,154,559</b>


  
**DEPENDENCIA MUNICIPAL**  
**MELCHOR OCAMPO, MICH.**  
 ESTADOS UNIDOS MEXICANOS  
 C. ALLESA LOPEZ SALINAS  
 SINDICO PRIMERO  
*Alleza Lopez S.*


  
**SECRETARIA DEL AYUNTAMIENTO**  
**H. AYUNTAMIENTO**  
**MELCHOR OCAMPO, N.L.**  
 C. JESUS FERNANDO RAMOS GARCIA  
 SECRETARIO DEL AYUNTAMIENTO


  
**TESORERIA MUNICIPAL**  
**MELCHOR OCAMPO, N.L.**  
 C. YANIRA BENAVIDES VILLARREAL  
 TESORERA MUNICIPAL  
*Yanira Benavides V.*

**MUNICIPIO DE MELCHOR OCAMPO**  
**Endeudamiento Neto**  
**Del 1 de Enero al 30 de Septiembre de 2023**

Identificación de Crédito o Instrumento	Contratación / Colocación	Amortización	Endeudamiento Neto
	A	B	C = A - B
<b>Créditos Bancarios</b>			
			0
			0
			0
			0
			0
			0
			0
			0
			0
<b>Total Créditos Bancarios</b>	<b>0</b>	<b>1,500,003</b>	<b>-1,500,003</b>
<b>Otros Instrumentos de Deuda</b>			
			0
			0
			0
			0
			0
			0
			0
			0
			0
<b>Total Otros Instrumentos de Deuda</b>		<b>0</b>	<b>0</b>
<b>TOTAL</b>	<b>0</b>	<b>1,500,003</b>	<b>-1,500,003</b>



**PRESIDENCIA MUNICIPAL**  
**MELCHOR OCAMPO, N. L.**

LIC. ORLANDO RAMOS GARCIA  
 PRESIDENTE MUNICIPAL

**SÍNDICO PRIMERO**  
 MELCHOR OCAMPO, N. L.

ALLESA LOPEZ SALINAS  
 SINDICO PRIMERO



**Yanira Benavides V**  
 YANIRA BENAVIDES VILLARREAL  
 TESORERA MUNICIPAL



C. JESUS FERNANDO RAMOS GARCIA  
 SECRETARIO DEL AYUNTAMIENTO

**TESORERIA MUNICIPAL**  
**MELCHOR OCAMPO, N. L.**

**SECRETARIA DEL**  
**H. AYUNTAMIENTO**  
**MELCHOR OCAMPO, N. L.**





**MUNICIPIO DE MELCHOR OCAMPO**  
**Indicadores de Postura Fiscal**  
**Del 1 de Enero al 30 de Septiembre de 2023**  
**(Cifras en pesos)**

Concepto	Estimado/Aprobado	Devengado	Recaudado/Pagado
<b>I. Ingresos Presupuestarios</b>	<b>72,281,973</b>	<b>53,471,109</b>	<b>53,471,109</b>
1. Ingresos del Gobierno de la Entidad Federativa	72,281,973	53,471,109	53,471,109
2. Ingresos del Sector Paraestatal	0	0	0
<b>II. Egresos Presupuestarios</b>	<b>70,176,000</b>	<b>55,521,438</b>	<b>55,521,438</b>
3. Egresos del Gobierno de la Entidad Federativa	70,176,000	55,521,438	55,521,438
4. Egresos del Sector Paraestatal	0	0	0
<b>III. Balance Presupuestario (Superávit o Déficit) (III = I - II)</b>	<b>2,105,973</b>	<b>-2,050,329</b>	<b>-2,050,329</b>

Concepto	Estimado/Aprobado	Devengado	Recaudado/Pagado
<b>III. Balance presupuestario (Superávit o Déficit)</b>	<b>2,105,973</b>	<b>-2,050,329</b>	<b>-2,050,329</b>
<b>IV. Intereses, Comisiones y Gastos de la Deuda</b>	<b>82,813</b>	<b>121,585</b>	<b>121,585</b>
<b>V. Balance Primario (Superávit o Déficit) (V= III + IV)</b>	<b>2,188,786</b>	<b>-1,928,744</b>	<b>-1,928,744</b>

Concepto	Estimado/Aprobado	Devengado	Recaudado/Pagado
<b>A. Financiamiento</b>	<b>0</b>	<b>0</b>	<b>0</b>
<b>B. Amortización de la deuda</b>	<b>2,000,000</b>	<b>1,500,003</b>	<b>1,500,003</b>
<b>C. Financiamiento Neto</b>	<b>-2,000,000</b>	<b>-1,500,003</b>	<b>-1,500,003</b>

SÍNDICO PRIMERO  
MELCHOR OCAMPO, N.L.

*Allex Lopez S.*  
C. ALLESA LOPEZ SALINAS  
SINDICO PRIMERO

LIC. ORLANDO RAMOS GARCIA  
PRESIDENTE MUNICIPAL

*Yanira Benavides V*  
C. YANIRA BENAVIDES VILLARREAL  
TESORERA MUNICIPAL

TESORERIA MUNICIPAL  
MELCHOR OCAMPO, N.L.

*J*  
C. JESUS FERNANDO RAMOS GARCIA  
SECRETARIO DEL AYUNTAMIENTO

SECRETARIA DEL  
H. AYUNTAMIENTO  
MELCHOR OCAMPO, N. L.

**MUNICIPIO DE MELCHOR OCAMPO**  
**Gasto por Categoría Programática**  
**Del 1 de Enero al 30 de Septiembre de 2023**

Concepto	Egresos				Subejercicio
	Aprobado 1	Ampliaciones/ (Reducciones) 2	Modificado 3 = (1 + 2)	Devengado 4	
<b>Programas</b>	72,176,000	0	72,176,000	57,021,441	15,154,559
<b>Subsidios: Sector Social y Privado o Entidades Federativas y Municipios</b>	0	0	0	0	0
Sujetos a Reglas de Operación	0	0	0	0	0
Otros Subsidios	0	0	0	0	0
<b>Desempeño de las Funciones</b>	72,176,000	0	72,176,000	57,021,441	15,154,559
Prestación de Servicios Públicos	72,176,000	0	72,176,000	57,021,441	15,154,559
Provisión de Bienes Públicos	0	0	0	0	0
Planeación, seguimiento y evaluación de políticas públicas	0	0	0	0	0
Promoción y fomento	0	0	0	0	0
Regulación y supervisión	0	0	0	0	0
Funciones de las Fuerzas Armadas (Únicamente Gobierno Federal)	0	0	0	0	0
Específicos	0	0	0	0	0
Proyectos de Inversión	0	0	0	0	0
<b>Administrativos y de Apoyo</b>	0	0	0	0	0
Apoyo al proceso presupuestario y para mejorar la eficiencia institucional	0	0	0	0	0
Apoyo a la función pública y al mejoramiento de la gestión	0	0	0	0	0
Operaciones ajenas	0	0	0	0	0
<b>Compromisos</b>	0	0	0	0	0
Obligaciones de cumplimiento de resolución jurisdiccional	0	0	0	0	0
Desastres Naturales	0	0	0	0	0
<b>Obligaciones</b>	0	0	0	0	0
Pensiones y jubilaciones	0	0	0	0	0
Aportaciones a la seguridad social	0	0	0	0	0
Aportaciones a fondos de estabilización	0	0	0	0	0
Aportaciones a fondos de inversión y reestructura de pensiones	0	0	0	0	0
<b>Programas de Gasto Federalizado (Gobierno Federal)</b>	0	0	0	0	0
Participación en entidades federnivas y municipios	0	0	0	0	0
Costos financieros, ayuda a deudores y ahorradores de la banca	0	0	0	0	0
Adeudos de operaciones fiscales anteriores	0	0	0	0	0
<b>Total del Gasto</b>	<b>72,176,000</b>	<b>0</b>	<b>72,176,000</b>	<b>57,021,441</b>	<b>15,154,559</b>

**PRÉSIDENTE MUNICIPAL**  
**MELCHOR OCAMPO, N.L.**

LIC. ORLANDO RAMOS GARCIA  
 PRESIDENTE MUNICIPAL

*Yanira Benavides V*  
 C. YANIRA BENAVIDES VILLARREAL  
 TESORERA MUNICIPAL



**TESORERIA MUNICIPAL**  
**MELCHOR OCAMPO, N.L.**



**SÍNDICO PRIMERO**  
**MELCHOR OCAMPO, N.L.**

*Alfesa Lopez S.*  
 C. ALLESA LOPEZ SALINAS  
 SINDICO PRIMERO


C. JESUS FERNANDO RAMOS GARCIA  
 SECRETARIO DEL AYUNTAMIENTO





**SECRETARIA DEL**  
**AYUNTAMIENTO**  
**MELCHOR OCAMPO, N.L.**


**MUNICIPIO DE MELCHOR OCAMPO**  
**Estado Analítico del Ejercicio del Presupuesto de Egresos**  
**Clasificación Funcional (Finalidad y Función)**  
**Del 1 de Enero al 30 de Septiembre de 2023**

Concepto	Egresos				Subejercicio 6 = (3 + 4)
	Aprobado 1	Ampliaciones/(Reducciones) 2	Modificado 3 = (1 + 2)	Devengado 4	
<b>Gobierno</b>	72,176,000	0	72,176,000	57,021,441	57,021,441
Legislación	0	0	0	0	0
Justicia	0	0	0	0	0
Coordinación de la Política de Gobierno	0	0	0	0	0
Relaciones Exteriores	0	0	0	0	0
Asuntos Financieros y Hacendarios	0	0	0	0	0
Seguridad Nacional	0	0	0	0	0
Asuntos de Orden Público y de Seguridad Interior	72,176,000	0	72,176,000	57,021,441	57,021,441
Otros Servicios Generales	0	0	0	0	0
<b>Desarrollo Social</b>	0	0	0	0	0
Protección Ambiental	0	0	0	0	0
Vivienda y Servicios a la Comunidad	0	0	0	0	0
Salud	0	0	0	0	0
Recreación, Cultura y Otras Manifestaciones Sociales	0	0	0	0	0
Educación	0	0	0	0	0
Protección Social	0	0	0	0	0
Otros Asuntos Sociales	0	0	0	0	0
<b>Desarrollo Económico</b>	0	0	0	0	0
Asuntos Económicos, Comerciales y Laborales en General	0	0	0	0	0
Agropecuaria, Silvicultura, Pesca y Caza	0	0	0	0	0
Combustibles y Energía	0	0	0	0	0
Minería, Manufacturas y Construcción	0	0	0	0	0
Transporte	0	0	0	0	0
Comunicaciones	0	0	0	0	0
Turismo	0	0	0	0	0
Ciencia, Tecnología e Innovación	0	0	0	0	0
Otras Industrias y Otros Asuntos Económicos	0	0	0	0	0
<b>Otras no Clasificadas en Funciones Anteriores</b>	0	0	0	0	0
Transacciones de la Deuda Pública / Costo Financiero de la Deuda	0	0	0	0	0
Transferencias, Participaciones y Aportaciones entre Diferentes Niveles y	0	0	0	0	0
Ordenes de Pago	0	0	0	0	0
Saneamiento del Sistema Financiero	0	0	0	0	0
Adeudos de Ejercicios Fiscales Anteriores	0	0	0	0	0
<b>Total del Gasto</b>	<b>72,176,000</b>	<b>0</b>	<b>72,176,000</b>	<b>57,021,441</b>	<b>57,021,441</b>


  
**MUNICIPIO DE MELCHOR OCAMPO, N.L.**  
 LIC. ORLANDO RAMOS GARCIA  
 PRESIDENTE MUNICIPAL  
*Yanira Benavides V*  
 C. YANIRA BENAVIDES VILLARREAL  
 TESORERA MUNICIPAL


  
**MUNICIPIO DE MELCHOR OCAMPO, N.L.**  
 SÍNDICO PRIMERO  
 MELCHOR OCAMPO, N.L.


  
**MUNICIPIO DE MELCHOR OCAMPO, N.L.**  
 SÍNDICO PRIMERO  
 MELCHOR OCAMPO, N.L.


  
**MUNICIPIO DE MELCHOR OCAMPO, N.L.**  
 SECRETARÍA DEL AYUNTAMIENTO  
 MELCHOR OCAMPO, N.L.

**MUNICIPIO DE MELCHOR OCAMPO**  
**Flujo de Fondos**  
**Del 1 de Enero al 30 de Septiembre de 2023**  
**(Cifras en Pesos)**

Concepto	Estimado / Aprobado	Devengado	Recaudado / Pagado
<b>Rubros de Ingresos</b>	<b>72,281,973</b>	<b>53,471,109</b>	<b>53,471,109</b>
Impuestos	572045.67	333056.96	333056.96
Cuotas y Aportaciones de Seguridad Social	0	0	0
Contribuciones de Mejoras	0	0	0
Derechos	49,324	75,841	75,841
Productos	1,827,719	2,017,888	2,017,888
Aprovechamientos	2,585,248	3,417,596	3,417,596
Ingresos por Venta de Bienes, Prestación de Servicios y Otros Ingresos	578,088	434,099	434,099
Participaciones, Aportaciones, Convenios, Incentivos Derivados de la Colaboración Fiscal y Fondos Distintos de Aportaciones	66,669,548	47,192,628	47,192,628
Transferencias, Asignaciones, Subsidios y Subvenciones, y Pensiones y Jubilaciones	0	0	0
Ingresos Derivados de Financiamientos	0	0	0
<b>Capítulos de Gasto</b>	<b>72,176,000</b>	<b>57,021,441</b>	<b>57,021,441</b>
Servicios Personales	21,711,000	15,763,917	15,763,917
Materiales y Suministros	9,577,000	8,194,874	8,194,874
Servicios Generales	10413200	10,954,262	10,954,262
Transferencias, Asignaciones, Subsidios y Otras Ayudas	6,248,000	6,113,580	6,113,580
Bienes Muebles, Inmuebles e Intangibles	1,448,375	4,343,917	4,343,917
Inversión Pública	20,695,612	10,029,302	10,029,302
Inversiones Financieras y Otras Provisiones	0	0	0
Participaciones y Aportaciones	0	0	0
Deuda Pública	2,082,813	1,621,588	1,621,588
<b>Total de las Operaciones</b>	<b>105,973</b>	<b>-3,550,332</b>	<b>-3,550,332</b>

Bajo protesta de decir verdad declaramos que los Estados Financieros y sus notas, son razonablemente correctos y son responsabilidad del emisor.

**PRESIDENCIA MUNICIPAL**  
**MELCHOR OCAMPO, N. L.**

LIC. ORLANDO RAMOS GARCIA  
 PRESIDENTE MUNICIPAL

**SÍNDICO PRIMERO**  
**MELCHOR OCAMPO, N.L.**

*Alfesa Lopez S.*  
 C. ALLESA LOPEZ SALINAS  
 SINDICO PRIMERO

*Yanira Benavides V*  
 C. YANIRA BENAVIDES VILLARREAL  
 TESORERA MUNICIPAL

*X*  
 C. JESUS FERNANDO RAMOS GARCIA  
 SECRETARIO DEL AYUNTAMIENTO

TESORERIA MUNICIPAL  
 MELCHOR OCAMPO, N.L.

SECRETARIA DEL  
 H. AYUNTAMIENTO  
 MELCHOR OCAMPO, N. L.

Gobierno (Federal/Estata/Municipal) de MUNICIPIO DE MELCHOR OCAMPO  
 Estado Analítico del Ejercicio del Presupuesto de Egresos  
 Clasificación Administrativa  
 Del 1 de Enero al 30 de Septiembre de 2023

Concepto	Egresos				Subejercicio
	Aprobado 1	Ampliaciones/ (Reducciones) 2	Modificado 3 = (1 + 2)	Devergado 4	
Poder Ejecutivo	72,176,000	0	72,176,000	57,021,441	15,154,559
Poder Legislativo	0	0	0	0	0
Poder Judicial	0	0	0	0	0
Órganos Auxiliares	0	0	0	0	0
<b>Total del Gasto</b>	<b>72,176,000</b>	<b>0</b>	<b>72,176,000</b>	<b>57,021,441</b>	<b>15,154,559</b>

**PRESIDENCIA MUNICIPAL  
 MELCHOR OCAMPO, N.L.**

LIC. ORLANDO RAMOS GARCIA  
 PRESIDENTE MUNICIPAL

*Yanira Benavides V*  
 C. YANIRA BENAVIDES VILLARREAL  
 TESORERA MUNICIPAL



*Alfsc Lopez S*  
 C. ALLESA LOPEZ SALINAS  
 SINDICO PRIMERO

**SINDICO PRIMERO  
 MELCHOR OCAMPO, N.L.**

C. JESUS FERNANDO RAMOS GARCIA  
 SECRETARIO DEL AYUNTAMIENTO



**TESORERIA MUNICIPAL  
 MELCHOR OCAMPO, N.L.**

**SECRETARIA DEL  
 H. AYUNTAMIENTO  
 MELCHOR OCAMPO, N. L.**

**Sector Paraestatal del Gobierno (Federal/Estatal/Municipal) de MUNICIPIO DE MELCHOR OCAMPO**  
**Estado Analítico del Ejercicio del Presupuesto de Egresos**  
**Clasificación Administrativa**  
**Del 1 de Enero al 30 de Septiembre de 2023**

Concepto	Egresos				Subejercicio 6 = (3 - 4)
	Aprobado 1	Ampliaciones/ Reducciones) 2	Modificado 3 = (1 + 2)	Devergado 4	
Entidades Paraestatales y Fideicomisos No Empresariales y No Financieros	0	0	0	0	0
Instituciones Públicas de la Seguridad Social	0	0	0	0	0
Entidades Paraestatales Empresariales No Financieras con Participación Estatal Mayoritaria	0	0	0	0	0
Fideicomisos Empresariales No Financieros con Participación Estatal Mayoritaria	0	0	0	0	0
Entidades Paraestatales Empresariales Financieras Monetarias con Participación Estatal Mayoritaria	0	0	0	0	0
Entidades Paraestatales Empresariales Financieras No Monetarias con Participación Estatal Mayoritaria	0	0	0	0	0
Fideicomisos Financieros, Rámbros con Participación Estatal Mayoritaria	0	0	0	0	0
<b>Total del Gasto</b>	<b>0</b>	<b>0</b>	<b>0</b>	<b>0</b>	<b>0</b>

  
**MUNICIPIO DE MELCHOR OCAMPO**  
**SECRETARÍA MUNICIPAL**  
**C. ALLESA LOPEZ SALINAS**  
**SINDICO PRIMERO**

  
**MUNICIPIO DE MELCHOR OCAMPO**  
**TESORERÍA MUNICIPAL**  
**C. YANIRA BENAVIDES VILLARREAL**  
**TESORERA MUNICIPAL**

  
**SECRETARÍA DEL**  
**H. AYUNTAMIENTO**  
**MELCHOR OCAMPO, N. L.**

**TESORERÍA MUNICIPAL**  
**MELCHOR OCAMPO, N. L.**

**MUNICIPIO DE MELCHOR OCAMPO (a)**  
**Balance Presupuestario - LDF**  
**Del 1 de Enero al 30 de Septiembre de 2023 (b)**  
**(PESOS)**

Concepto (c)	Estimado/ Aprobado (d)	Devengado	Recaudado/ Pagado
<b>A. Ingresos Totales (A = A1+A2+A3)</b>	<b>72,176,412</b>	<b>53,471,109</b>	<b>53,471,109</b>
A1. Ingresos de Libre Disposición	46,090,134	41,476,355	41,476,355
A2. Transferencias Federales Etiquetadas	26,086,277	11,994,754	11,994,754
A3. Financiamiento Neto			
<b>B. Egresos Presupuestarios<sup>1</sup> (B = B1+B2)</b>	<b>70,176,000</b>	<b>55,522,262</b>	<b>55,522,262</b>
B1. Gasto No Etiquetado (sin incluir Amortización de la Deuda Pública)	44,089,723	45,492,960	45,492,960
B2. Gasto Etiquetado (sin incluir Amortización de la Deuda Pública)	26,086,277	10,029,302	10,029,302
<b>C. Remanentes del Ejercicio Anterior (C = C1 + C2)</b>	<b>0</b>	<b>7,146,663</b>	<b>7,146,663</b>
C1. Remanentes de Ingresos de Libre Disposición aplicados en el periodo		6,800,816	6,800,816
C2. Remanentes de Transferencias Federales Etiquetadas aplicados en el periodo		345,847	345,847
<b>I. Balance Presupuestario (I = A - B + C)</b>	<b>2,000,412</b>	<b>5,095,510</b>	<b>5,095,510</b>
<b>II. Balance Presupuestario sin Financiamiento Neto (II = I - A3)</b>	<b>2,000,412</b>	<b>5,095,510</b>	<b>5,095,510</b>
<b>III. Balance Presupuestario sin Financiamiento Neto y sin Remanentes del Ejercicio Anterior (III= II - C)</b>	<b>2,000,412</b>	<b>-2,051,153</b>	<b>-2,051,153</b>

Concepto	Aprobado	Devengado	Pagado
<b>E. Intereses, Comisiones y Gastos de la Deuda (E = E1+E2)</b>	<b>82,813</b>	<b>121,585</b>	<b>121,585</b>
E1. Intereses, Comisiones y Gastos de la Deuda con Gasto No Etiquetado	82,813	121,585	121,585
E2. Intereses, Comisiones y Gastos de la Deuda con Gasto Etiquetado			
<b>IV. Balance Primario (IV = III + E)</b>	<b>2,083,225</b>	<b>-1,929,568</b>	<b>-1,929,568</b>

Concepto	Estimado/ Aprobado	Devengado	Recaudado/ Pagado
<b>F. Financiamiento (F = F1 + F2)</b>	<b>0</b>	<b>0</b>	<b>0</b>
F1. Financiamiento con Fuente de Pago de Ingresos de Libre Disposición	0	0	0
F2. Financiamiento con Fuente de Pago de Transferencias Federales Etiquetadas			
<b>G. Amortización de la Deuda (G = G1 + G2)</b>	<b>2,000,000</b>	<b>1,500,003</b>	<b>1,500,003</b>
G1. Amortización de la Deuda Pública con Gasto No Etiquetado	2,000,000	1,500,003	1,500,003
G2. Amortización de la Deuda Pública con Gasto Etiquetado			
<b>A3. Financiamiento Neto (A3 = F - G)</b>	<b>-2,000,000</b>	<b>-1,500,003</b>	<b>-1,500,003</b>

Concepto	Estimado/ Aprobado	Devengado	Recaudado/ Pagado
A1. Ingresos de Libre Disposición	46,090,134	41,476,355	41,476,355
A3.1 Financiamiento Neto con Fuente de Pago de Ingresos de Libre Disposición (A3.1 = F1 - G1)			
F1. Financiamiento con Fuente de Pago de Ingresos de Libre Disposición	0	0	0
G1. Amortización de la Deuda Pública con Gasto No Etiquetado	2,000,000	1,500,003	1,500,003
B1. Gasto No Etiquetado (sin incluir Amortización de la Deuda Pública)	44,089,723	45,492,960	45,492,960
C1. Remanentes de Ingresos de Libre Disposición aplicados en el periodo		6,800,816	6,800,816
<b>V. Balance Presupuestario de Recursos Disponibles (V = A1 + A3.1 - B1 + C1)</b>	<b>2,000,411</b>	<b>2,784,211</b>	<b>2,784,211</b>
<b>VI. Balance Presupuestario de Recursos Disponibles sin Financiamiento Neto (VI = V - A3.1)</b>	<b>2,000,411</b>	<b>2,784,211</b>	<b>2,784,211</b>



Concepto	Estimado/ Aprobado	Devengado	Recaudado/ Pagado
A2. Transferencias Federales Etiquetadas	26,086,277	11,994,754	11,994,754
A3.2 Financiamiento Neto con Fuente de Pago de Transferencias Federales Etiquetadas (A3.2 = F2 – G2)	0	0	0
F2. Financiamiento con Fuente de Pago de Transferencias Federales Etiquetadas	0	0	0
G2. Amortización de la Deuda Pública con Gasto Etiquetado	0	0	0
B2. Gasto Etiquetado (sin incluir Amortización de la Deuda Pública)	26,086,277	10,029,302	10,029,302
C2. Remanentes de Transferencias Federales Etiquetadas aplicados en el periodo		345,847	345,847
VII. Balance Presupuestario de Recursos Etiquetados (VII = A2 + A3.2 – B2 + C2)	0	2,311,298	2,311,298
VIII. Balance Presupuestario de Recursos Etiquetados sin Financiamiento Neto (VIII = VII – A3.2)	0	2,311,298	2,311,298

**MUNICIPIO DE MELCHOR OCAMPO (a)**  
**Estado Analítico de Ingresos Detallado - LDF**  
**Del 1 de Enero al 30 de Septiembre de 2023 (b)**  
**(PESOS)**

Concepto (c)	Ingreso					Diferencia (e)
	Estimado (d)	Ampliaciones/ (Reducciones)	Modificado	Devengado	Recaudado	
<b>Ingresos de Libre Disposición</b>						
A. Impuestos	572,046	0	572,046	333,057	333,057	-238,989
B. Cuotas y Aportaciones de Seguridad Social			0			0
C. Contribuciones de Mejoras			0			0
D. Derechos	49,324	0	49,324	75,841	75,841	26,517
E. Productos	1,827,719	0	1,827,719	2,017,888	2,017,888	190,169
F. Aprovechamientos	2,585,248	0	2,585,248	3,417,596	3,417,596	832,348
G. Ingresos por Ventas de Bienes y Prestación Servicios	578,088	0	578,088	434,099	434,099	-143,989
H. Participaciones	34,399,171	0	34,399,171	29,910,137	29,910,137	-4,489,034
(H=h1+h2+h3+h4+h5+h6+h7+h8+h9+h10+h11)						
h1) Fondo General de Participaciones	23,884,973	0	23,884,973	19,207,842	19,207,842	-4,677,130
h2) Fondo de Fomento Municipal	7,195,394	0	7,195,394	8,066,763	8,066,763	871,369
h3) Fondo de Fiscalización y Recaudación	1,342,728	0	1,342,728	1,105,238	1,105,238	-237,490
h4) Fondo de Compensación			0			0
h5) Fondo de Extracción de Hidrocarburos			0			0
h6) Impuesto Especial Sobre Producción y Servicios	864,001	0	864,001	605,188	605,188	-258,814
h7) 0.138% de la Recaudación Federal Participable			0			0
h8) 3.17% Sobre Extracción de Petróleo			0			0
h9) Gasolinas y Diésel	0	0	0	40,801	40,801	40,801
h10) Fondo del Impuesto Sobre la Renta	1,112,075	0	1,112,075	884,306	884,306	-227,769
h11) Fondo de Estabilización de los Ingresos de las Entidades Federativas			0			0
I. Incentivos Derivados de la Colaboración Fiscal (I=i1+i2+i3+i4+i5)	884,264	0	884,264	588,653	588,653	-295,610
i1) Tenencia o Uso de Vehículos	464	0	464	0	0	-464
i2) Fondo de Compensación ISAN	150,442	0	150,442	221,704	221,704	71,262
i3) Impuesto Sobre Automóviles Nuevos	733,357	0	733,357	366,949	366,949	-366,408
i4) Fondo de Compensación de Repecos-Intermedios			0			0
i5) Otros Incentivos Económicos			0			0
J. Transferencias y Asignaciones			0			0
K. Convenios	0	0	0	0	0	0
k1) Otros Convenios y Subsidios			0			0
L. Otros Ingresos de Libre Disposición (L=l1+l2)	5,299,836	0	5,299,836	4,699,084	4,699,084	-600,752
l1) Participaciones en Ingresos Locales	2,060,887	0	2,060,887	1,991,922	1,991,922	-68,965
l2) Otros Ingresos de Libre Disposición	3,238,949	0	3,238,949	2,707,162	2,707,162	-531,787
<b>I. Total de Ingresos de Libre Disposición (I=A+B+C+D+E+F+G+H+I+J+K+L)</b>	<b>46,195,695</b>	<b>0</b>	<b>46,195,695</b>	<b>41,476,355</b>	<b>41,476,355</b>	<b>-4,719,340</b>
<b>Ingresos Excedentes de Ingresos de Libre Disposición</b>						
<b>Transferencias Federales Etiquetadas</b>						
A. Aportaciones (A=a1+a2+a3+a4+a5+a6+a7+a8)	26,086,277	0	26,086,277	11,994,754	11,994,754	-14,091,524
a1) Fondo de Aportaciones para la Nómina Educativa y Gasto Operativo			0			0
a2) Fondo de Aportaciones para los Servicios de Salud			0			0
a3) Fondo de Aportaciones para la Infraestructura Social	6,170,419	0	6,170,419	751,604	751,604	-5,418,815
a4) Fondo de Aportaciones para el Fortalecimiento de los Municipios y de las Demarcaciones Territoriales del Distrito Federal	1,187,227	0	1,187,227	1,012,542	1,012,542	-174,685
a5) Fondo de Aportaciones Múltiples	14,078,375	0	14,078,375	7,565,737	7,565,737	-6,512,638
a6) Fondo de Aportaciones para la Educación Tecnológica y de Adultos			0			0
a7) Fondo de Aportaciones para la Seguridad Pública de los Estados y del Distrito Federal	4,650,257	0	4,650,257	2,664,871	2,664,871	-1,985,387
a8) Fondo de Aportaciones para el Fortalecimiento de las Entidades Federativas			0			0
B. Convenios (B=b1+b2+b3+b4)	0	0	0	0	0	0
b1) Convenios de Protección Social en Salud			0			0
b2) Convenios de Descentralización			0			0
b3) Convenios de Reasignación			0			0
b4) Otros Convenios y Subsidios			0			0
C. Fondos Distintos de Aportaciones (C=c1+c2)	0	0	0	0	0	0
c1) Fondo para Entidades Federativas y Municipios Productores de Hidrocarburos			0			0
c2) Fondo Minero			0			0
D. Transferencias, Asignaciones, Subsidios y Subvenciones, y Pensiones y Jubilaciones			0			0
E. Otras Transferencias Federales Etiquetadas			0			0
<b>II. Total de Transferencias Federales Etiquetadas (II = A + B + C + D + E)</b>	<b>26,086,277</b>	<b>0</b>	<b>26,086,277</b>	<b>11,994,754</b>	<b>11,994,754</b>	<b>-14,091,524</b>
<b>III. Ingresos Derivados de Financiamientos (III = A)</b>	<b>0</b>	<b>0</b>	<b>0</b>	<b>0</b>	<b>0</b>	<b>0</b>
A. Ingresos Derivados de Financiamientos			0			0



**MUNICIPIO DE MELCHOR OCAMPO (a)**  
**Estado Analítico del Ejercicio del Presupuesto de Egresos Detallado - LDF**  
**Clasificación por Objeto del Gasto (Capítulo y Concepto)**  
**Del 1 de Enero al 30 de Septiembre de 2023 (b)**  
**(PESOS)**

Concepto (c)	Egresos					Subejercicio (e)
	Aprobado (d)	Ampliaciones/ (Reducciones)	Modificado	Devengado	Pagado	
I. Gasto No Etiquetado (I=A+B+C+D+E+F+G+H+I)	72,176,000	0	72,176,000	57,021,441	57,021,441	15,154,559
A. Servicios Personales (A=a1+a2+a3+a4+a5+a6+a7)	21,711,000	0	21,711,000	15,763,917	15,763,917	5,947,083
a1) Remuneraciones al Personal de Carácter Permanente	14,400,000	0	14,400,000	10,549,994	10,549,994	3,850,006
a2) Remuneraciones al Personal de Carácter Transitorio	2,600,000	0	2,600,000	2,866,680	2,866,680	-266,680
a3) Remuneraciones Adicionales y Especiales	4,675,000	0	4,675,000	2,208,164	2,208,164	2,466,836
a4) Seguridad Social		0	0			0
a5) Otras Prestaciones Sociales y Económicas	36,000	0	36,000	139,079	139,079	-103,079
a6) Previsiones		0	0			0
a7) Pago de Estímulos a Servidores Públicos		0	0			0
B. Materiales y Suministros (B=b1+b2+b3+b4+b5+b6+b7+b8+b9)	9,577,000	0	9,577,000	8,194,874	8,194,874	1,382,126
b1) Materiales de Administración, Emisión de Documentos y Artículos Oficiales	804,000	0	804,000	889,641	889,641	-85,641
b2) Alimentos y Utensilios	1,200,000	0	1,200,000	845,437	845,437	354,563
b3) Materias Primas y Materiales de Producción y Comercialización		0	0			0
b4) Materiales y Artículos de Construcción y de Reparación	1,440,000	0	1,440,000	1,191,126	1,191,126	248,874
b5) Productos Químicos, Farmacéuticos y de Laboratorio	624,000	0	624,000	889,465	889,465	-265,465
b6) Combustibles, Lubricantes y Aditivos	4,400,000	0	4,400,000	3,081,459	3,081,459	1,318,541
b7) Vestuario, Blancos, Prendas de Protección y Artículos Deportivos	85,000	0	85,000	8,106	8,106	76,894
b8) Materiales y Suministros Para Seguridad		0	0			0
b9) Herramientas, Refacciones y Accesorios Menores	1,024,000	0	1,024,000	1,289,639	1,289,639	-265,639
C. Servicios Generales (C=c1+c2+c3+c4+c5+c6+c7+c8+c9)	10,413,200	0	10,413,200	10,954,262	10,954,262	-541,062
c1) Servicios Básicos	2,297,000	0	2,297,000	1,735,377	1,735,377	561,623
c2) Servicios de Arrendamiento	1,540,000	0	1,540,000	589,111	589,111	950,889
c3) Servicios Profesionales, Científicos, Técnicos y Otros Servicios	40,000	0	40,000	237,858	237,858	-197,858
c4) Servicios Financieros, Bancarios y Comerciales	322,000	0	322,000	1,205,529	1,205,529	-883,529
c5) Servicios de Instalación, Reparación, Mantenimiento y Conservación	2,917,200	0	2,917,200	3,344,833	3,344,833	-427,633
c6) Servicios de Comunicación Social y Publicidad	60,000	0	60,000	31,705	31,705	28,295
c7) Servicios de Traslado y Viáticos	0	0	0	18,891	18,891	-18,891
c8) Servicios Oficiales	2,303,000	0	2,303,000	3,051,873	3,051,873	-748,873
c9) Otros Servicios Generales	934,000	0	934,000	739,087	739,087	194,913
D. Transferencias, Asignaciones, Subsidios y Otras Ayudas (D=d1+d2+d3+d4+d5+d6+d7+d8+d9)	6,248,000	0	6,248,000	6,113,580	6,113,580	134,420
d1) Transferencias Internas y Asignaciones al Sector Público		0	0			0
d2) Transferencias al Resto del Sector Público		0	0			0
d3) Subsidios y Subvenciones		0	0			0
d4) Ayudas Sociales	6,248,000	0	6,248,000	6,113,580	6,113,580	134,420
d5) Pensiones y Jubilaciones		0	0			0
d6) Transferencias a Fideicomisos, Mandatos y Otros Análogos		0	0			0
d7) Transferencias a la Seguridad Social		0	0			0
d8) Donativos		0	0			0
d9) Transferencias al Exterior		0	0			0
E. Bienes Muebles, Inmuebles e Intangibles (E=e1+e2+e3+e4+e5+e6+e7+e8+e9)	1,448,375	0	1,448,375	4,343,917	4,343,917	-2,895,542
e1) Mobiliario y Equipo de Administración	880,000	0	880,000	1,619,651	1,619,651	-739,651
e2) Mobiliario y Equipo Educativo y Recreativo	78,375	0	78,375	0	0	78,375
e3) Equipo e Instrumental Médico y de Laboratorio		0	0			0
e4) Vehículos y Equipo de Transporte	200,000	0	200,000	2,011,450	2,011,450	-1,811,450
e5) Equipo de Defensa y Seguridad		0	0			0
e6) Maquinaria, Otros Equipos y Herramientas	90,000	0	90,000	25,984	25,984	64,016
e7) Activos Biológicos	100,000	0	100,000	686,832	686,832	-586,832
e8) Bienes Inmuebles	100,000	0	100,000	0	0	100,000
e9) Activos Intangibles		0	0			0
F. Inversión Pública (F=f1+f2+f3)	20,695,612	0	20,695,612	10,029,302	10,029,302	10,666,310
f1) Obra Pública en Bienes de Dominio Público	13,713,592	0	13,713,592	2,229,511	2,229,511	11,484,081
f2) Obra Pública en Bienes Propios	6,982,020	0	6,982,020	7,799,792	7,799,792	-817,772
f3) Proyectos Productivos y Acciones de Fomento		0	0			0
G. Inversiones Financieras y Otras Provisiones (G=g1+g2+g3+g4+g5+g6+g7)	0	0	0	0	0	0
g1) Inversiones Para el Fomento de Actividades Productivas		0	0			0
g2) Acciones y Participaciones de Capital		0	0			0
g3) Compra de Títulos y Valores		0	0			0
g4) Concesión de Préstamos		0	0			0
g5) Inversiones en Fideicomisos, Mandatos y Otros Análogos		0	0			0
Fideicomiso de Desastres Naturales (Informativo)		0	0			0
g6) Otras Inversiones Financieras		0	0			0
g7) Provisiones para Contingencias y Otras Erogaciones Especiales		0	0			0
H. Participaciones y Aportaciones (H=h1+h2+h3)	0	0	0	0	0	0
h1) Participaciones		0	0			0
h2) Aportaciones		0	0			0
h3) Convenios		0	0			0
I. Deuda Pública (I=i1+i2+i3+i4+i5+i6+i7)	2,082,813	0	2,082,813	1,621,588	1,621,588	461,225
i1) Amortización de la Deuda Pública	2,000,000	0	2,000,000	1,500,003	1,500,003	499,997
i2) Intereses de la Deuda Pública	82,813	0	82,813	121,585	121,585	-38,772
i3) Comisiones de la Deuda Pública		0	0			0
i4) Gastos de la Deuda Pública		0	0			0
i5) Costo por Coberturas		0	0			0
i6) Apoyos Financieros		0	0			0
i7) Adeudos de Ejercicios Fiscales Anteriores (ADEFAS)		0	0			0

**MUNICIPIO DE MELCHOR OCAMPO (a)**  
**Estado Analítico del Ejercicio del Presupuesto de Egresos Detallado - LDF**  
**Clasificación por Objeto del Gasto (Capítulo y Concepto)**  
**Del 1 de Enero al 30 de Septiembre de 2023 (b)**  
**(PESOS)**

Concepto (c)	Egresos					Subejercicio (e)
	Aprobado (d)	Ampliaciones/ (Reducciones)	Modificado	Devengado	Pagado	
<b>II. Gasto Etiquetado (II=A+B+C+D+E+F+G+H+I)</b>	0	0	0	0	0	0
<b>A. Servicios Personales (A=a1+a2+a3+a4+a5+a6+a7)</b>	0	0	0	0	0	0
a1) Remuneraciones al Personal de Carácter Permanente			0			0
a2) Remuneraciones al Personal de Carácter Transitorio			0			0
a3) Remuneraciones Adicionales y Especiales			0			0
a4) Seguridad Social			0			0
a5) Otras Prestaciones Sociales y Económicas			0			0
a6) Previsiones			0			0
a7) Pago de Estímulos a Servidores Públicos			0			0
<b>B. Materiales y Suministros (B=b1+b2+b3+b4+b5+b6+b7+b8+b9)</b>	0	0	0	0	0	0
b1) Materiales de Administración, Emisión de Documentos y Artículos Oficiales			0			0
b2) Alimentos y Utensilios			0			0
b3) Materias Primas y Materiales de Producción y Comercialización			0			0
b4) Materiales y Artículos de Construcción y de Reparación			0			0
b5) Productos Químicos, Farmacéuticos y de Laboratorio			0			0
b6) Combustibles, Lubricantes y Aditivos			0			0
b7) Vestuario, Blancos, Prendas de Protección y Artículos Deportivos			0			0
b8) Materiales y Suministros Para Seguridad			0			0
b9) Herramientas, Refacciones y Accesorios Menores			0			0
<b>C. Servicios Generales (C=c1+c2+c3+c4+c5+c6+c7+c8+c9)</b>	0	0	0	0	0	0
c1) Servicios Básicos			0			0
c2) Servicios de Arrendamiento			0			0
c3) Servicios Profesionales, Científicos, Técnicos y Otros Servicios			0			0
c4) Servicios Financieros, Bancarios y Comerciales			0			0
c5) Servicios de Instalación, Reparación, Mantenimiento y Conservación			0			0
c6) Servicios de Comunicación Social y Publicidad			0			0
c7) Servicios de Traslado y Viáticos			0			0
c8) Servicios Oficiales			0			0
c9) Otros Servicios Generales			0			0
<b>D. Transferencias, Asignaciones, Subsidios y Otras Ayudas (D=d1+d2+d3+d4+d5+d6+d7+d8+d9)</b>	0	0	0	0	0	0
d1) Transferencias Internas y Asignaciones al Sector Público			0			0
d2) Transferencias al Resto del Sector Público			0			0
d3) Subsidios y Subvenciones			0			0
d4) Ayudas Sociales			0			0
d5) Pensiones y Jubilaciones			0			0
d6) Transferencias a Fideicomisos, Mandatos y Otros Análogos			0			0
d7) Transferencias a la Seguridad Social			0			0
d8) Donativos			0			0
d9) Transferencias al Exterior			0			0
<b>E. Bienes Muebles, Inmuebles e Intangibles (E=e1+e2+e3+e4+e5+e6+e7+e8+e9)</b>	0	0	0	0	0	0
e1) Mobiliario y Equipo de Administración			0			0
e2) Mobiliario y Equipo Educativo y Recreativo			0			0
e3) Equipo e Instrumental Médico y de Laboratorio			0			0
e4) Vehículos y Equipo de Transporte			0			0
e5) Equipo de Defensa y Seguridad			0			0
e6) Maquinaria, Otros Equipos y Herramientas			0			0
e7) Activos Biológicos			0			0
e8) Bienes Inmuebles			0			0
e9) Activos Intangibles			0			0
<b>F. Inversión Pública (F=f1+f2+f3)</b>	0	0	0	0	0	0
f1) Obra Pública en Bienes de Dominio Público			0			0
f2) Obra Pública en Bienes Propios			0			0
f3) Proyectos Productivos y Acciones de Fomento			0			0
<b>G. Inversiones Financieras y Otras Provisiones (G=g1+g2+g3+g4+g5+g6+g7)</b>	0	0	0	0	0	0
g1) Inversiones Para el Fomento de Actividades Productivas			0			0
g2) Acciones y Participaciones de Capital			0			0
g3) Compra de Títulos y Valores			0			0
g4) Concesión de Préstamos			0			0
g5) Inversiones en Fideicomisos, Mandatos y Otros Análogos			0			0
g6) Otras Inversiones Financieras			0			0
g7) Provisiones para Contingencias y Otras Erogaciones Especiales			0			0
<b>H. Participaciones y Aportaciones (H=h1+h2+h3)</b>	0	0	0	0	0	0
h1) Participaciones			0			0
h2) Aportaciones			0			0
h3) Convenios			0			0
<b>I. Deuda Pública (I=i1+i2+i3+i4+i5+i6+i7)</b>	0	0	0	0	0	0
i1) Amortización de la Deuda Pública			0			0
i2) Intereses de la Deuda Pública			0			0
i3) Comisiones de la Deuda Pública			0			0
i4) Gastos de la Deuda Pública			0			0
i5) Costo por Coberturas			0			0
i6) Apoyos Financieros			0			0
i7) Adeudos de Ejercicios Fiscales Anteriores (ADEFAS)			0			0
<b>III. Total de Egresos (III = I + II)</b>	<b>72,176,000</b>	<b>0</b>	<b>72,176,000</b>	<b>57,021,441</b>	<b>57,021,441</b>	<b>15,154,559</b>



**MUNICIPIO DE MELCHOR OCAMPO (a)**  
**Estado Analítico del Ejercicio del Presupuesto de Egresos Detallado - LDF**  
**Clasificación Funcional (Finalidad y Función)**  
**Del 1 de Enero al 30 de Septiembre de 2023 (b)**  
**(PESOS)**

Concepto (c)	Egresos					Subejercicio (e)
	Aprobado (d)	Ampliaciones/ (Reducciones)	Modificado	Devengado	Pagado	
<b>I. Gasto No Etiquetado (I=A+B+C+D)</b>	72,176,000	0	72,176,000	57,021,441	57,021,441	15,154,559
<b>A. Gobierno (A=a1+a2+a3+a4+a5+a6+a7+a8)</b>	72,176,000	0	72,176,000	57,021,441	57,021,441	15,154,559
a1) Legislación			0			0
a2) Justicia			0			0
a3) Coordinación de la Política de Gobierno			0			0
a4) Relaciones Exteriores			0			0
a5) Asuntos Financieros y Hacendarios			0			0
a6) Seguridad Nacional			0			0
a7) Asuntos de Orden Público y de Seguridad Interior	72,176,000	0	72,176,000	57,021,441	57,021,441	15,154,559
a8) Otros Servicios Generales			0			0
<b>B. Desarrollo Social (B=b1+b2+b3+b4+b5+b6+b7)</b>	0	0	0	0	0	0
b1) Protección Ambiental			0			0
b2) Vivienda y Servicios a la Comunidad			0			0
b3) Salud			0			0
b4) Recreación, Cultura y Otras Manifestaciones Sociales			0			0
b5) Educación			0			0
b6) Protección Social			0			0
b7) Otros Asuntos Sociales			0			0
<b>C. Desarrollo Económico (C=c1+c2+c3+c4+c5+c6+c7+c8+c9)</b>	0	0	0	0	0	0
c1) Asuntos Económicos, Comerciales y Laborales en General			0			0
c2) Agropecuaria, Silvicultura, Pesca y Caza			0			0
c3) Combustibles y Energía			0			0
c4) Minería, Manufacturas y Construcción			0			0
c5) Transporte			0			0
c6) Comunicaciones			0			0
c7) Turismo			0			0
c8) Ciencia, Tecnología e Innovación			0			0
c9) Otras Industrias y Otros Asuntos Económicos			0			0
<b>D. Otras No Clasificadas en Funciones Anteriores (D=d1+d2+d3+d4)</b>	0	0	0	0	0	0
d1) Transacciones de la Deuda Publica / Costo Financiero de la Deuda			0			0
d2) Transferencias, Participaciones y Aportaciones Entre Diferentes Niveles y Ordenes de Gobierno			0			0
d3) Saneamiento del Sistema Financiero			0			0
d4) Adeudos de Ejercicios Fiscales Anteriores			0			0
<b>II. Gasto Etiquetado (II=A+B+C+D)</b>	0	0	0	0	0	0
<b>A. Gobierno (A=a1+a2+a3+a4+a5+a6+a7+a8)</b>	0	0	0	0	0	0
a1) Legislación			0			0
a2) Justicia			0			0
a3) Coordinación de la Política de Gobierno			0			0
a4) Relaciones Exteriores			0			0
a5) Asuntos Financieros y Hacendarios			0			0
a6) Seguridad Nacional			0			0
a7) Asuntos de Orden Público y de Seguridad Interior			0			0
a8) Otros Servicios Generales			0			0
<b>B. Desarrollo Social (B=b1+b2+b3+b4+b5+b6+b7)</b>	0	0	0	0	0	0
b1) Protección Ambiental			0			0
b2) Vivienda y Servicios a la Comunidad			0			0
b3) Salud			0			0
b4) Recreación, Cultura y Otras Manifestaciones Sociales			0			0
b5) Educación			0			0
b6) Protección Social			0			0
b7) Otros Asuntos Sociales			0			0
<b>C. Desarrollo Económico (C=c1+c2+c3+c4+c5+c6+c7+c8+c9)</b>	0	0	0	0	0	0
c1) Asuntos Económicos, Comerciales y Laborales en General			0			0
c2) Agropecuaria, Silvicultura, Pesca y Caza			0			0
c3) Combustibles y Energía			0			0
c4) Minería, Manufacturas y Construcción			0			0
c5) Transporte			0			0
c6) Comunicaciones			0			0
c7) Turismo			0			0
c8) Ciencia, Tecnología e Innovación			0			0
c9) Otras Industrias y Otros Asuntos Económicos			0			0

MUNICIPIO DE MELCHOR OCAMPO (a)  
 Estado Analítico del Ejercicio del Presupuesto de Egresos Detallado - LDF  
 Clasificación Funcional (Finalidad y Función)  
 Del 1 de Enero al 30 de Septiembre de 2023 (b)  
 (PESOS)

Concepto (c)	Egresos					Subejercicio (e)
	Aprobado (d)	Ampliaciones/ (Reducciones)	Modificado	Devengado	Pagado	
<b>D. Otras No Clasificadas en Funciones Anteriores (D=d1+d2+d3+d4)</b>	0	0	0	0	0	0
d1) Transacciones de la Deuda Publica / Costo Financiero de la Deuda			0			0
d2) Transferencias, Participaciones y Aportaciones Entre Diferentes Niveles y Ordenes de Gobierno			0			0
d3) Saneamiento del Sistema Financiero			0			0
d4) Adeudos de Ejercicios Fiscales Anteriores			0			0
<b>III. Total de Egresos (III = I + II)</b>	<b>72,176,000</b>	<b>0</b>	<b>72,176,000</b>	<b>57,021,441</b>	<b>57,021,441</b>	<b>15,154,559</b>



MUNICIPIO DE MELCHOR OCAMPO (a)  
 Estado Analítico del Ejercicio del Presupuesto de Egresos Detallado - LDF  
 Clasificación de Servicios Personales por Categoría  
 Del 1 de Enero al 30 de Septiembre de 2023 (b)  
 (PESOS)

Concepto (c)	Egresos					Subejercicio (e)
	Aprobado (d)	Ampliaciones/ (Reducciones)	Modificado	Devengado	Pagado	
<b>I. Gasto No Etiquetado (I=A+B+C+D+E+F)</b>	21,711,000	0	21,711,000	15,763,917	15,763,917	5,947,083
A. Personal Administrativo y de Servicio Público	21,711,000	0	21,711,000	15,763,917	15,763,917	5,947,083
B. Magisterio			0			0
C. Servicios de Salud (C=c1+c2)	0	0	0	0	0	0
c1) Personal Administrativo			0			0
c2) Personal Médico, Paramédico y afin			0			0
D. Seguridad Pública			0			0
E. Gastos asociados a la implementación de nuevas leyes federales o reformas a las mismas (E = e1 + e2)	0	0	0	0	0	0
e1) Nombre del Programa o Ley 1			0			0
e2) Nombre del Programa o Ley 2			0			0
F. Sentencias laborales definitivas			0			0
<b>II. Gasto Etiquetado (II=A+B+C+D+E+F)</b>	0	0	0	0	0	0
A. Personal Administrativo y de Servicio Público			0			0
B. Magisterio			0			0
C. Servicios de Salud (C=c1+c2)	0	0	0	0	0	0
c1) Personal Administrativo			0			0
c2) Personal Médico, Paramédico y afin			0			0
D. Seguridad Pública			0			0
E. Gastos asociados a la implementación de nuevas leyes federales o reformas a las mismas (E = e1 + e2)	0	0	0	0	0	0
e1) Nombre del Programa o Ley 1			0			0
e2) Nombre del Programa o Ley 2			0			0
F. Sentencias laborales definitivas			0			0
<b>III. Total del Gasto en Servicios Personales (III = I + II)</b>	21,711,000	0	21,711,000	15,763,917	15,763,917	5,947,083



**MUNICIPIO DE MELCHOR OCAMPO (a)**  
**Proyecciones de Egresos - LDF**  
**(PESOS)**  
**(CIFRAS NOMINALES)**

Concepto (b)	Año en Cuestión					
	2023 (de proyecto de presupuesto) (c)	2024(d)	2025 (d)	2026 (d)	2027 (d)	2028 (d)
<b>1. Gasto No Etiquetado (1=A+B+C+D+E+F+G+H+I)</b>	<b>72,990,000</b>	<b>73,004,200</b>	<b>71,000,000</b>	<b>71,000,000</b>	<b>71,000,000</b>	<b>0</b>
A. Servicios Personales	21,380,000	22,235,200	22,000,000	22,000,000	22,000,000	
B. Materiales y Suministros	7,200,000	7,250,000	7,500,000	7,500,000	7,500,000	
C. Servicios Generales	7,200,000	7,250,000	7,500,000	7,500,000	7,500,000	
D. Transferencias, Asignaciones, Subsidios y Otras Ayudas	3,700,000	3,750,000	3,000,000	3,000,000	3,000,000	
E. Bienes Muebles, Inmuebles e Intangibles	2,200,000	2,300,000	2,000,000	2,000,000	2,000,000	
F. Inversión Pública	31,310,000	30,219,000	29,000,000	29,000,000	29,000,000	
G. Inversiones Financieras y Otras Provisiones	0	0	0	0	0	
H. Participaciones y Aportaciones	0	0	0	0	0	
I. Deuda Pública	0	0	0	0	0	
<b>2. Gasto Etiquetado (2=A+B+C+D+E+F+G+H+I)</b>	<b>0</b>	<b>0</b>	<b>0</b>	<b>0</b>	<b>0</b>	<b>0</b>
A. Servicios Personales	0	0	0	0	0	
B. Materiales y Suministros	0	0	0	0	0	
C. Servicios Generales	0	0	0	0	0	
D. Transferencias, Asignaciones, Subsidios y Otras Ayudas	0	0	0	0	0	
E. Bienes Muebles, Inmuebles e Intangibles	0	0	0	0	0	
F. Inversión Pública	0	0	0	0	0	
G. Inversiones Financieras y Otras Provisiones	0	0	0	0	0	
H. Participaciones y Aportaciones	0	0	0	0	0	
I. Deuda Pública	0	0	0	0	0	
<b>3. Total de Egresos Proyectados (3 = 1 + 2)</b>	<b>72,990,000</b>	<b>73,004,200</b>	<b>71,000,000</b>	<b>71,000,000</b>	<b>71,000,000</b>	<b>0</b>

MUNICIPIO DE MELCHOR OCAMPO (a)						
Resultados de Ingresos - LDF						
(PESOS)						
Concepto (b)	2018 (c)	2019 (c)	2020 (c)	2021 (c)	2022 (c)	2023 (d)
<b>1. Ingresos de Libre Disposición (1=A+B+C+D+E+F+G+H+I+J+K+L)</b>	<b>34,288,278</b>	<b>57,025,242</b>	<b>46,666,103</b>	<b>0</b>	<b>0</b>	<b>0</b>
A. Impuestos	349,262	510,971	358,299	0	0	0
B. Cuotas y Aportaciones de Seguridad Social	0	0	0	0	0	0
C. Contribuciones de Mejoras	0	0	0	0	0	0
D. Derechos	43,159	63,937	27,967	0	0	0
E. Productos	1,384,507	1,501,335	1,194,402	0	0	0
F. Aprovechamientos	175,230	2,350,510	1,684,031	0	0	0
G. Ingresos por Venta de Bienes y Prestación de Servicios	0	408,682	390,951	0	0	0
H. Participaciones	27,272,819	36,070,908	33,305,210	0	0	0
I. Incentivos Derivados de la Colaboración Fiscal	0	0	0	0	0	0
J. Transferencias y Asignaciones	0	0	0	0	0	0
K. Convenios	0	0	0	0	0	0
L. Otros Ingresos de Libre Disposición	5,063,301	16,118,899	9,705,243	0	0	0
<b>2. Transferencias Federales Etiquetadas (2=A+B+C+D+E)</b>	<b>23,769,281</b>	<b>13,186,603</b>	<b>10,014,411</b>	<b>0</b>	<b>0</b>	<b>0</b>
A. Aportaciones	5,835,464	13,186,603	10,014,411	0	0	0
B. Convenios	0	0	0	0	0	0
C. Fondos Distintos de Aportaciones	0	0	0	0	0	0
D. Transferencias, Asignaciones, Subsidios y Subvenciones, y Pensiones y Jubilaciones	0	0	0	0	0	0
E. Otras Transferencias Federales Etiquetadas	17,933,817	0	0	0	0	0
<b>3. Ingresos Derivados de Financiamientos (3=A)</b>	<b>1,750,000</b>	<b>1,250,000</b>	<b>1,330,526</b>	<b>0</b>	<b>0</b>	<b>0</b>
A. Ingresos Derivados de Financiamientos	1,750,000	1,250,000	1,330,526	0	0	0
<b>4. Total de Resultados de Ingresos (4=1+2+3)</b>	<b>59,807,559</b>	<b>71,461,845</b>	<b>58,011,040</b>	<b>0</b>	<b>0</b>	<b>0</b>
<b>Datos Informativos</b>						
1. Ingresos Derivados de Financiamientos con Fuente de Pago de Recursos de Libre Disposición	1,750,000	1,250,000	1,330,526	0	0	0
2. Ingresos derivados de Financiamientos con Fuente de Pago de Transferencias Federales Etiquetadas	0	0	0	0	0	0
<b>3. Ingresos Derivados de Financiamiento (3 = 1 + 2)</b>	<b>1,750,000</b>	<b>1,250,000</b>	<b>1,330,526</b>	<b>0</b>	<b>0</b>	<b>0</b>

MUNICIPIO DE MELCHOR OCAMPO (a)						
Resultados de Egresos - LDF						
(PESOS)						
Concepto (b)	2018 (c)	2019 (c)	2020 (c)	2021 (c)	2022 (c)	2023 (d)
<b>1. Gasto No Etiquetado (1=A+B+C+D+E+F+G+H+I)</b>	<b>65,553,964</b>	<b>71,047,319</b>	<b>59,151,915</b>	<b>0</b>	<b>0</b>	<b>0</b>
A. Servicios Personales	15,585,577	18,597,934	20,464,829	0	0	0
B. Materiales y Suministros	5,387,456	7,441,176	8,507,718	0	0	0
C. Servicios Generales	7,406,182	8,816,950	7,873,873	0	0	0
D. Transferencias, Asignaciones, Subsidios y Otras Ayudas	3,593,693	5,032,969	4,605,869	0	0	0
E. Bienes Muebles, Inmuebles e Intangibles	2,439,740	2,439,328	1,643,839	0	0	0
F. Inversión Pública	30,097,851	27,889,817	14,752,220	0	0	0
G. Inversiones Financieras y Otras Provisiones	0	0	0	0	0	0
H. Participaciones y Aportaciones	0	0	0	0	0	0
I. Deuda Pública	1,043,465	829,145	1,303,567	0	0	0
<b>2. Gasto Etiquetado (2=A+B+C+D+E+F+G+H+I)</b>	<b>0</b>	<b>0</b>	<b>0</b>	<b>0</b>	<b>0</b>	<b>0</b>
A. Servicios Personales	0	0	0	0	0	0
B. Materiales y Suministros	0	0	0	0	0	0
C. Servicios Generales	0	0	0	0	0	0
D. Transferencias, Asignaciones, Subsidios y Otras Ayudas	0	0	0	0	0	0
E. Bienes Muebles, Inmuebles e Intangibles	0	0	0	0	0	0
F. Inversión Pública	0	0	0	0	0	0
G. Inversiones Financieras y Otras Provisiones	0	0	0	0	0	0
H. Participaciones y Aportaciones	0	0	0	0	0	0
I. Deuda Pública	0	0	0	0	0	0
<b>3. Total del Resultado de Egresos (3=1+2)</b>	<b>65,553,964</b>	<b>71,047,319</b>	<b>59,151,915</b>	<b>0</b>	<b>0</b>	<b>0</b>

**MUNICIPIO DE MELCHOR OCAMPO (a)**  
**Informe sobre Estudios Actuariales - LDF**

	Pensiones y jubilaciones	Salud	Riesgos de trabajo	Invalidez y vida	Otras prestaciones sociales
<b>Tipo de Sistema</b> Prestación laboral o Fondo general para trabajadores del estado o municipio Beneficio definido, Contribución definida o Mixto  <b>Población afiliada</b> Activos Edad máxima Edad mínima Edad promedio Pensionados y Jubilados Edad máxima Edad mínima Edad promedio Beneficiarios Promedio de años de servicio (trabajadores activos) Aportación individual al plan de pensión como % del salario Aportación del ente público al plan de pensión como % del salario Crecimiento esperado de los pensionados y jubilados (como %) Crecimiento esperado de los activos (como %) Edad de Jubilación o Pensión Esperanza de vida  <b>Ingresos del Fondo</b> Ingresos Anuales al Fondo de Pensiones  <b>Nómina anual</b> Activos Pensionados y Jubilados Beneficiarios de Pensionados y Jubilados  <b>Monto mensual por pensión</b> Máximo Mínimo Promedio  <b>Monto de la reserva</b>  <b>Valor presente de las obligaciones</b> Pensiones y Jubilaciones en curso de pago Generación actual Generaciones futuras  <b>Valor presente de las contribuciones asociadas a los sueldos futuros de cotización X%</b> Generación actual Generaciones futuras  <b>Valor presente de aportaciones futuras</b> Generación actual Generaciones futuras Otros Ingresos  <b>Déficit/superávit actuarial</b> Generación actual Generaciones futuras  <b>Periodo de suficiencia</b> Año de descapitalización Tasa de rendimiento  <b>Estudio actuarial</b> Año de elaboración del estudio actuarial Empresa que elaboró el estudio actuarial					

Indicadores de Observancia (c)	Implementación		Resultado		Fundamento (h)	Comentarios (i)
	SI		NO			
	Mecanismo de Verificación (d)	Fecha estimada de cumplimiento (e)	Monto o valor (f)	Unidad (pesos/porcentaje) (g)		
<b>INDICADORES PRESUPUESTARIOS</b>						
<b>INDICADORES CUANTITATIVOS</b>						
<b>1 Balance Presupuestario Sostenible (j)</b>						
a. Propuesto	✓	Iniciativa de Ley de Ingresos y Proyecto de Presupuesto de Egresos		1,487,937	pesos	Art. 6 y 19 de la LDF
b. Estimada/Aprobado	✓	Ley de Ingresos y Presupuesto de Egresos		1,487,937	pesos	Art. 6 y 19 de la LDF
c. Devengado	✓	Cuenta Pública / Formato 4 LDF		7,146,663	pesos	Art. 6 y 19 de la LDF
<b>2 Balance Presupuestario de Recursos Disponibles Sostenible (k)</b>						
a. Propuesto	✓	Iniciativa de Ley de Ingresos y Proyecto de Presupuesto de Egresos		1,487,936.52	pesos	Art. 6 y 19 de la LDF
b. Estimada/Aprobado	✓	Ley de Ingresos y Presupuesto de Egresos		1,487,936.52	pesos	Art. 6 y 19 de la LDF
c. Devengado	✓	Cuenta Pública / Formato 4 LDF		3,631,465.57	pesos	Art. 6 y 19 de la LDF
<b>3 Financiamiento Neto dentro del Techo de Financiamiento Neto (l)</b>						
a. Propuesto	✓	Iniciativa de Ley de Ingresos		-	pesos	Art. 6, 19 y 46 de la LDF
b. Estimada	✓	Ley de Ingresos		-	pesos	Art. 6, 19 y 46 de la LDF
c. Devengado	✓	Cuenta Pública / Formato 4 LDF		-	pesos	Art. 6, 19 y 46 de la LDF
<b>4 Recursos destinados a la atención de desastres naturales</b>						
<b>a. Asignación al fideicomiso para desastres naturales (m)</b>						
a.1 Aprobado	NA	Reporte Trim. Formato 6 a)			pesos	Art. 9 de la LDF
a.2 Pagado	NA	Cuenta Pública / Formato 6 a)			pesos	Art. 9 de la LDF
b. Autorización prometida realizada por la Entidad Federaliva durante los 5 ejercicios previos, para infraestructura dañada por desastres naturales (n)	NA	Autorizaciones de recursos aprobados por el FONDEN			pesos	Art. 9 de la LDF
c. Saldo del fideicomiso para desastres naturales (o)	NA	Cuenta Pública / Auxiliar de Cuentas			pesos	Art. 9 de la LDF
d. Costo promedio de los últimos 5 ejercicios de la reconstrucción de infraestructura dañada por desastres naturales (p)	NA	Autorizaciones de recursos aprobados por el FONDEN			pesos	Art. 9 de la LDF
<b>5 Techo para servicios personales (q)</b>						
a. Asignación en el Presupuesto de Egresos	✓	Reporte Trim. Formato 6 d)		21,729,739.00	pesos	Art. 10 y 21 de la LDF
b. Devengado	✓	Reporte Trim. Formato 6 d)		21,453,632.00	pesos	Art. 13 fracc. V y 21 de la LDF

**NOMBRE DEL ENTE PÚBLICO (a)**  
**Guía de Cumplimiento de la Ley de Disciplina Financiera de las Entidades Federativas y Municipios**  
 Del 1 de enero al 31 de diciembre de 2022

Indicadores de Observancia (c)	Implementación		Resultado		Fundamento (h)	Comentarios (i)
	SI Mecanismo de Verificación (d)	NO Fecha estimada de cumplimiento (e)	Monto o valor (f)	Unidad (pesos/porcentaje) (g)		
<b>INDICADORES PRESUPUESTARIOS</b>						
<b>6 Previsiones de gasto para compromisos de pago derivados de APPs (r)</b>						
a. Asignación en el Presupuesto de Egresos	NA			pesos	Art. 11 y 21 de la LDF	
<b>7 Techo de ADEFAS para el ejercicio fiscal (s)</b>						
a. Propuesto	NA			pesos	Art. 12 y 20 de la LDF	
b. Aprobado	NA			pesos	Art. 12 y 20 de la LDF	
c. Devengado	NA			pesos	Art. 12 y 20 de la LDF	
<b>INDICADORES CUALITATIVOS</b>						
<b>1 Iniciativa de Ley de Ingresos y Proyecto de Presupuesto de Egresos</b>						
a. (f)			31/12/2023		Art. 5 y 18 de la LDF	
b. Proyecciones de ejercicios posteriores (t)	✓				Art. 5 y 18 de la LDF	
c. Descripción de riesgos relevantes y propuestas de acción para enfrentarlos (v)	✓		31/12/2023		Art. 5 y 18 de la LDF	
d. Resultados de ejercicios fiscales anteriores y el ejercicio fiscal en cuestión (w)	✓				Art. 5 y 18 de la LDF	
e. Estudio actuarial de las pensiones de sus trabajadores (x)	✓				Art. 5 y 18 de la LDF	
<b>2 Balance Presupuestario de Recursos Disponibles, en caso de ser negativo</b>						
a. Razones excepcionales que justifican el Balance Presupuestario de Recursos Disponibles negativo (y)	NA				Art. 6 y 19 de la LDF	
b. Fuente de recursos para cubrir el Balance Presupuestario de Recursos Disponibles negativo (z)	NA				Art. 6 y 19 de la LDF	
c. Número de ejercicios fiscales y acciones necesarias para cubrir el Balance Presupuestario de Recursos Disponibles negativo (aa)	NA				Art. 6 y 19 de la LDF	
d. Informes Trimestrales sobre el avance de las acciones para recuperar el Balance Presupuestario de Recursos Disponibles (bb)	NA				Art. 6 y 19 de la LDF	
<b>3 Personal</b>						
a. Remuneraciones de los servidores públicos (cc)	✓				Art. 10 y 21 de la LDF	



**NOMBRE DEL ENTE PÚBLICO (a)**  
**Guía de Cumplimiento de la Ley de Disciplina Financiera de las Entidades Federativas y Municipios**  
**Del 1 de enero al 31 de diciembre de 2022**

Indicadores de Observancia (c)	Implementación		Resultado		Fundamento (f)	Comentarios (i)
	SI	NO	Monto o valor (f)	Unidad (pesos/porcentaje) (g)		
	Mecanismo de Verificación (d)	Fecha estimada de cumplimiento (e)				
<b>INDICADORES PRESUPUESTARIOS</b>						
b. Previsiones salariales y económicas para cubrir incrementos salariales, creación de plazas y otros (dd)	Proyecto de Presupuesto	31/12/2023			Art. 10 y 21 de la LDF	
<b>INDICADORES DEL EJERCICIO PRESUPUESTARIO</b>						
<b>ADORES CUANTITATIVOS</b>						
Ingresos Excedentes derivados de Ingresos de Libre Disposición						
a. Monto de Ingresos Excedentes derivados de ILD (ee)	✓		Cuenta Pública / Formato 5		Art. 14 y 21 de la LDF	
b. Monto de Ingresos Excedentes derivados de ILD destinados al fin del A.14, fracción I de la LDF (ff)	✓		Cuenta Pública		Art. 14 y 21 de la LDF	
c. Monto de Ingresos Excedentes derivados de ILD destinados al fin del A.14, fracción II, a) de la LDF (gg)	✓		Cuenta Pública		Art. 14 y 21 de la LDF	
d. Monto de Ingresos Excedentes derivados de ILD destinados al fin del A.14, fracción II, b) de la LDF (hh)	✓		Cuenta Pública		Art. 14 y 21 de la LDF	
e. Monto de Ingresos Excedentes derivados de ILD destinados al fin del artículo noveno transitorio de la LDF (ii)	✓				Art. Noveno Transitorio de la LDF	
f. Monto de Ingresos Excedentes derivados de ILD destinados al fin señalado por el Artículo 14, párrafo segundo y en el artículo 21 y Noveno Transitorio de la LDF (jj)	✓				Art. 14 y 21 de la LDF	
g. Monto de Ingresos Excedentes derivados de ILD en un nivel de endeudamiento sostenible de acuerdo al Sistema de Alertas hasta por el 5% de los recursos para cubrir el Gasto Corriente (kk)	✓				Art. 14 y 21 de la LDF	
<b>INDICADORES CUALITATIVOS</b>						
análisis Costo-Beneficio para programas o proyectos de inversión mayores a 10 millones de UDIS (ll)	NA		Página de internet de la Secretaría de Finanzas o Tesorería Municipal		Art. 13 frac. III y 21 de la LDF	
análisis de conveniencia y análisis de transferencia de riesgos a los proyectos APP-s (mm)	NA		Página de internet de la Secretaría de Finanzas o Tesorería Municipal		Art. 13 frac. III y 21 de la LDF	
identificación de población objetivo, destino y temporalidad de subsidios (nn)	NA		Página de internet de la Secretaría de Finanzas o Tesorería Municipal		Art. 13 frac. VII y 21 de la LDF	
<b>INDICADORES DE DEUDA PÚBLICA</b>						
<b>INDICADORES CUANTITATIVOS</b>						
Obligaciones a Corto Plazo						
1. Límite de Obligaciones a Corto Plazo (mo)	NA				Art. 30 frac. I de la LDF	
2. Obligaciones a Corto Plazo (mn)	NA				Art. 30 frac. I de la LDF	