

MUNICIPIO DE MELCHOR OCAMPO
 Estado de Actividades
 Del 1 de Enero al 30 de Diciembre de 2024
 (Cifras en Pesos)

Concepto	2024	2023
INGRESOS Y OTROS BENEFICIOS		
Ingresos de Gestión		
Impuestos	5,297,756	5,584,377
Cuotas y Aportaciones de Seguridad Social	402,242	378,497
Contribuciones de Mejoras	0	0
Derechos	0	0
Productos	72,854	81,931
Aprovechamientos	2,702,085	2,501,132
Ingresos por Venta de Bienes y Prestación de Servicios	2,120,575	2,622,816
	0	0
Participaciones, Aportaciones, Convenios, Incentivos Derivados de la Colaboración Fiscal, Fondos Distintos de Aportaciones, Transferencias, Asignaciones, Subsidios y Subvenciones, y Pensiones y Jubilaciones	57,726,028	63,766,971
Participaciones, Aportaciones, Convenios, Incentivos Derivados de la Colaboración Fiscal y Fondos Distintos de Aportaciones	57,726,028	63,766,971
Transferencias, Asignaciones, Subsidios y Subvenciones, y Pensiones y Jubilaciones	0	0
Otros Ingresos y Beneficios		
Ingresos Financieros	552,462	553,534
Incremento por Variación de Inventarios	0	0
Disminución del Exceso de Estimaciones por Pérdida o Deterioro u Obsolescencia	0	0
Disminución del Exceso de Provisiones	0	0
Otros Ingresos y Beneficios Varios	0	0
	552,462	553,534
Total de Ingresos y Otros Beneficios	63,576,245	69,904,882
GASTOS Y OTRAS PERDIDAS		
Gastos de Funcionamiento		
Servicios Personales	48,758,680	48,736,421
Materiales y Suministros	23,855,534	23,138,879
Servicios Generales	10,053,258	10,717,400
	14,849,868	14,880,142
Transferencias, Asignaciones, Subsidios y Otras Ayudas		
Transferencias Internas y Asignaciones al Sector Público	8,065,655	7,905,449
Transferencias al Resto del Sector Público	0	0
Subsidios y Subvenciones	0	0
Ayudas Sociales	0	0
Pensiones y Jubilaciones	8,065,655	7,905,449
Transferencias a Fideicomisos, Mandatos y Contratos Análogos	0	0
Transferencias a la Seguridad Social	0	0
Donativos	0	0
Transferencias al Exterior	0	0
Participaciones y Aportaciones		
Participaciones	0	0
Aportaciones	0	0
Convenios	0	0
Intereses, Comisiones y Otros Gastos de la Deuda Pública		
Intereses de la Deuda Pública	0	131,260
Comisiones de la Deuda Pública	0	131,260
Gastos de la Deuda Pública	0	0
Costo por Coberturas	0	0
Apoyos Financieros	0	0
Otros Gastos y Pérdidas Extraordinarias		
Estimaciones, Depreciaciones, Deterioros, Obsolescencia y Amortizaciones	0	0
Provisiones	0	0
Disminución de Inventarios	0	0
Otros Gastos	0	0
Disminución de Activos	0	0
Disminución de Inversión Capitalizable	0	0
Otros Gastos y Otras Pérdidas	0	0
	0	0
Resultados del Ejercicio (Ahorro/Desahorro)	6,751,910	13,131,752

En las Notas de los Estados Financieros se declara que los Estados Financieros y sus notas, son razonablemente correctos y son responsabilidad del emisor.

PRESIDENCIA MUNICIPAL
 MELCHOR OCAMPO, N.L.

C. OMAR RAMOS GARCIA
 PRESIDENTE MUNICIPAL

C. YANIRA BENAVIDES VILLARREAL
 TESORER MUNICIPAL



TESORERÍA MUNICIPAL
 MELCHOR OCAMPO, N.L.

SÍNDICO PRIMERO
 MELCHOR OCAMPO, N.L.

C. GABRIELA PEREZ GONZALEZ
 SINDICO PRIMERO

C. ENRIQUE LOPEZ RAMOS
 SECRETARIO DEL AYUNTAMIENTO



SECRETARIA
 DEL H. AYUNTAMIENTO

MUNICIPIO DE MELCHOR OCAMPO
Estado de Situación Financiera
Al 30 de Diciembre de 2024
(Cifras en Pesos)

Concepto	2024	2023	Concepto	2024	2023
ACTIVO			PASIVO		
Activo Circulante			Pasivo Circulante		
Efectivo y Equivalentes	2,283,107	2,363,419	Cuentas por Pagar a Corto Plazo	2,256,260	2,343,967
Derechos a Recibir Efectivo o Equivalentes	511,471	568,576	Documentos por Pagar a Corto Plazo	0	0
Derechos a Recibir Bienes o Servicios	0	0	Porción a Corto Plazo de la Deuda Pública a Largo Plazo	0	0
Inventarios	0	0	Títulos y Valores a Corto Plazo	0	0
Almacenes	0	0	Pasivos Diferidos a Corto Plazo	0	0
Estimación por Pérdida o Deterioro de Activos Circulantes	0	0	Fondos y Bienes de Terceros en Garantía y/o Administración a Corto Plazo	0	0
Otros Activos Circulantes	0	0	Provisiones a Corto Plazo	0	0
Total de Activos Circulantes	2,794,579	2,931,994	Otros Pasivos a Corto Plazo	0	0
Activo No Circulante			Total de Pasivos Circulantes	2,256,260	2,343,967
Inversiones Financieras a Largo Plazo	0	0	Pasivo No Circulante		
Derechos a Recibir Efectivo o Equivalentes a Largo Plazo	0	0	Cuentas por Pagar a Largo Plazo	0	0
Bienes Inmuebles, Infraestructura y Construcciones en Proceso	167,479,839	161,216,993	Documentos por Pagar a Largo Plazo	0	0
Bienes Muebles	14,241,655	13,743,510	Deuda Pública a Largo Plazo	0	0
Activos Intangibles	0	0	Pasivos Diferidos a Largo Plazo	0	0
Depreciación, Deterioro y Amortización Acumulada de Bienes	-208,391	-208,391	Fondos y Bienes de Terceros en Garantía y/o en Administración a Largo Plazo	0	0
Activos Diferidos	0	0	Provisiones a Largo Plazo	0	0
Estimación por Pérdida o Deterioro de Activos no Circulantes	0	0	Total de Pasivos No Circulantes	0	0
Otros Activos no Circulantes	0	0	Total del Pasivo	2,256,260	2,343,967
Total de Activos No Circulantes	181,513,204	174,752,113	HACIENDA PÚBLICA/PATRIMONIO		
Total del Activo	184,307,782	177,684,107	Hacienda Pública/Patrimonio Contribuido	0	0
			Aportaciones	0	0
			Donaciones de Capital	0	0
			Actualización de la Hacienda Pública (Patrimonio)	0	0
			Hacienda Pública/Patrimonio Generado	182,050,054	175,340,139
			Resultados del Ejercicio (Ahorro/Desahorro)	6,751,910	13,131,752
			Resultados de Ejercicios Anteriores	175,298,143	162,208,388
			Revalúos	0	0
			Reservas	0	0
			Rectificaciones de Resultados de Ejercicios Anteriores	0	0
			Exceso o Insuficiencia en la Actualización de la Hacienda Pública/Patrimonio	0	0
			Resultado por Posición Monetaria	0	0
			Resultado por Tenencia de Activos no Monetarios	0	0
			Total Hacienda Pública/Patrimonio	182,050,054	175,340,139
			Total del Pasivo y Hacienda Pública (Patrimonio)	184,307,782	177,684,107

PRESIDENCIA MUNICIPAL

México, D.F., a 30 de Diciembre de 2024. Los Estados Financieros y sus notas, son razonablemente correctos y son responsabilidad del emisor.

C. OMAR RAMOS GARCIA
PRESIDENTE MUNICIPAL

C. YANIRA BENAVIDES VILLARREAL
TESORERA MUNICIPAL



TESORERÍA MUNICIPAL

C. GABRIELA ALEJANDRA PEREZ GONZALEZ MELCHOR OCAMPO, S.R.L.
SINDICO PRIMERO

C. ENRIQUE LOPEZ RAMOS
SECRETARIO DEL AYUNTAMIENTO



SECRETARÍA
DEL H. AYUNTAMIENTO

MUNICIPIO DE MELCHOR OCAMPO
Estado de Cambios en la Situación Financiera
Del 1 de Enero al 30 de Diciembre de 2024
(Cifras en Pesos)

Concepto	Origen	Aplicación
ACTIVO	137,415	6,761,091
Activo Circulante	137,415	0
Efectivo y Equivalentes	80,311	0
Derechos a Recibir Efectivo o Equivalentes	57,104	0
Derechos a Recibir Bienes o Servicios	0	0
Inventarios	0	0
Almacenes	0	0
Estimación por Pérdida o Deterioro de Activos Circulantes	0	0
Otros Activos Circulantes	0	0
Activo No Circulante	0	6,761,091
Inversiones Financieras a Largo Plazo	0	0
Derechos a Recibir Efectivo o Equivalentes a Largo Plazo	0	0
Bienes Inmuebles, Infraestructura y Construcciones en Proceso	0	6,262,946
Bienes Muebles	0	498,145
Activos Intangibles	0	0
Depreciación, Deterioro y Amortización Acumulada de Bienes	0	0
Activos Diferidos	0	0
Estimación por Pérdida o Deterioro de Activos no Circulantes	0	0
Otros Activos no Circulantes	0	0
PASIVO	0	87,707
Pasivo Circulante	0	87,707
Cuentas por Pagar a Corto Plazo	0	87,707
Documentos por Pagar a Corto Plazo	0	0
Porción a Corto Plazo de la Deuda Pública a Largo Plazo	0	0
Títulos y Valores a Corto Plazo	0	0
Pasivos Diferidos a Corto Plazo	0	0
Fondos y Bienes de Terceros en Garantía y/o Administración a Corto Plazo	0	0
Provisiones a Corto Plazo	0	0
Otros Pasivos a Corto Plazo	0	0
Pasivo No Circulante	0	0
Cuentas por Pagar a Largo Plazo	0	0
Documentos por Pagar a Largo Plazo	0	0
Deuda Pública a Largo Plazo	0	0
Pasivos Diferidos a Largo Plazo	0	0
Fondos y Bienes de Terceros en Garantía y/o en Administración a Largo Plazo	0	0
Provisiones a Largo Plazo	0	0
HACIENDA PÚBLICA/PATRIMONIO	13,089,756	6,379,841
Hacienda Pública/Patrimonio Contribuido	0	0
Aportaciones	0	0
Donaciones de Capital	0	0
Actualización de la Hacienda Pública/Patrimonio	0	0
Hacienda Pública/Patrimonio Generado	13,089,756	6,379,841
Resultados del Ejercicio (Ahorro/Desahorro)	0	6,379,841
Resultados de Ejercicios Anteriores	13,089,756	0
Revalúos	0	0
Reservas	0	0
Rectificaciones de Resultados de Ejercicios Anteriores	0	0
Ejercicio, Insuficiencia en la Actualización de la Hacienda Pública/Patrimonio	0	0
Resultado del Ejercicio en Monetaria	0	0
Resultado del Ejercicio de Activos no Monetarios	0	0

PREROGATIVA MUNICIPAL
MELCHOR OCAMPO, N.L.

C. OMAR RAMOS GARCIA
PRESIDENTE MUNICIPAL

Yanira Benavides V
TESORERA MUNICIPAL

SINDICO PRIMERO
MELCHOR OCAMPO, N.L.

C. GABRIELA ALEJANDRA PEREZ GONZALEZ
SINDICO PRIMERO

C. ENRIQUE LOPEZ RAMOS
SECRETARIO DEL AYUNTAMIENTO



MUNICIPIO DE MELCHOR OCAMPO
 Estado Analítico del Activo
 Del 1 de Enero al 30 de Diciembre de 2024
 (Cifras en Pesos)

Concepto	Saldo Inicial	Cargos del Periodo	Abonos del Periodo	Saldo Final	Variación del Periodo
ACTIVO					
Activo Circulante	177,684,107	199,664,671	193,040,996	184,307,762	6,62
Efectivo y Equivalentes	2,931,994	190,055,230	190,192,646	2,794,579	-13
Derechos a Recibir Efectivo o Equivalentes	2,363,419	123,408,177	123,488,488	2,283,107	-8
Derechos a Recibir Bienes o Servicios	568,576	66,647,053	66,704,157	511,471	-8
Inventarios	0	0	0	0	0
Almacenes	0	0	0	0	0
Estimación por Pérdida o Deterioro de Activos Circulantes	0	0	0	0	0
Otros Activos Circulantes	0	0	0	0	0
Activo No Circulante	174,752,113	9,609,441	2,848,350	181,513,204	6,76
Inversiones Financieras a Largo Plazo	0	0	0	0	0
Derechos a Recibir Efectivo o Equivalentes a Largo Plazo	0	0	0	0	0
Bienes Inmuebles, Infraestructura y Construcciones en Proceso	161,216,993	9,111,296	2,848,350	167,479,939	6,26
Bienes Muebles	13,743,510	498,145	0	14,241,655	49
Activos Intangibles	0	0	0	0	0
Depreciación, Deterioro y Amortización Acumulada de Bienes	-208,391	0	0	-208,391	0
Activos Diferidos	0	0	0	0	0
Estimación por Pérdida o Deterioro de Activos no Circulantes	0	0	0	0	0
Otros Activos no Circulantes	0	0	0	0	0



Bajo protesta de decir verdad declaramos que los Estados Financieros y sus notas, son razonablemente correctos y son responsabilidad del emisor.

PRESIDENCIA MUNICIPAL
 MELCHOR OCAMPO, N.L.

C. OMAR RAMOS GARCIA
 PRESIDENTE MUNICIPAL

C. YANIRA BENAVIDES VILLARREAL
 TESORERA MUNICIPAL



SINDICO PRIMERO
 C. GABRIELA PEREZ GONZALEZ

SINDICO PRIMERO

C. ENRIQUE LOPEZ RAMOS
 SECRETARIO DE FIDUCIARIAMENTO



SECRETARIA
 H. AYUNTAMIENTO

TESORERIA MUNICIPAL
 MELCHOR OCAMPO, N.L.

MUNICIPIO DE MELCHOR OCAMPO
Estado Analítico de la Deuda y Otros Pasivos
Del 1 de Enero al 30 de Diciembre de 2024
(Cifras en Pesos)

Denominación de las Deudas	Moneda de Contratación	Institución o País Acreedor	Saldo Inicial del Periodo	Saldo Final del Periodo
DEUDA PÚBLICA				
Corto Plazo				
Deuda Interna			0	0
Instituciones de Crédito	Peso	México	0	0
Títulos y Valores	Peso	México	0	0
Arrendamientos Financieros	Peso	México	0	0
Deuda Externa			0	0
Organismos Financieros Internacionales	Peso	México	0	0
Deuda Bilateral	Peso	México	0	0
Títulos y Valores	Peso	México	0	0
Arrendamientos Financieros	Peso	México	0	0
Subtotal de Deuda Pública a Corto Plazo			0	0
Largo Plazo				
Deuda Interna			0	0
Instituciones de Crédito	Peso	México	0	0
Títulos y Valores	Peso	México	0	0
Arrendamientos Financieros	Peso	México	0	0
Deuda Externa			0	0
Organismos Financieros Internacionales	Peso	México	0	0
Deuda Bilateral	Peso	México	0	0
Títulos y Valores	Peso	México	0	0
Arrendamientos Financieros	Peso	México	0	0
Subtotal de Deuda Pública a Largo Plazo			0	0
Total de Otros Pasivos	Peso	México	2,343,960	2,256,260
Total de Deuda Pública y Otros Pasivos			2,343,960	2,256,260

Bajo protesta de decir verdad declaramos que los Estados Financieros y sus notas, son razonablemente correctos y son responsabilidad del emisor.

PRESIDENCIA MUNICIPAL
MELCHOR OCAMPO, N.L.

C. Omar Ramos Garcia
C. OMAR RAMOS GARCIA
PRESIDENTE MUNICIPAL

C. Yanira Benaides Villarreal
C. YANIRA BENAVIDES VILLARREAL
TESORERA MUNICIPAL



TESORERÍA MUNICIPAL
MELCHOR OCAMPO, N.L.

C. Gabriela Alejandra Perez Gonzalez
C. GABRIELA ALEJANDRA PEREZ GONZALEZ

SINDICO PRIMERO
MELCHOR OCAMPO, N.L.

C. Enrique Lopez Ramos
C. ENRIQUE LOPEZ RAMOS
SECRETARIO DEL AYUNTAMIENTO



SECRETARIA
DEL H. AYUNTAMIENTO
MELCHOR OCAMPO, N. L.

MUNICIPIO DE MELCHOR OCAMPO
Estado de Variación en la Hacienda Pública
Del 1 de Enero al 30 de Diciembre de 2024
(Cifras en Pesos)

Concepto	Hacienda Pública / Patrimonio Contribuido	Hacienda Pública / Patrimonio Generado de Ejercicios Anteriores	Hacienda Pública / Patrimonio Generado del Ejercicio	Exceso o Insuficiencia en la Actualización de la Hacienda Pública / Patrimonio	TOTAL
Hacienda Pública/ Patrimonio Contribuido Neto de 2023	0				0
Aportaciones	0	0	0	0	0
Donaciones de Capital	0	0	0	0	0
Actualización de la Hacienda Pública/Patrimonio	0	0	0	0	0
Hacienda Pública/Patrimonio Generado Neto de 2023		162,208,388	13,131,752		175,340,139
Resultados del Ejercicio (Ahorro/Desahorro)	0	0	13,131,752	0	13,131,752
Resultados de Ejercicios Anteriores	0	162,208,388	0	0	162,208,388
Revalúos	0	0	0	0	0
Reservas	0	0	0	0	0
Rectificaciones de Resultados de Ejercicios Anteriores	0	0	0	0	0
Exceso o Insuficiencia en la Actualización de la Hacienda Pública/Patrimonio Neto de 2023				0	0
Resultado por Posición Monetaria	0	0	0	0	0
Resultado por Tenencia de Activos no Monetarios	0	0	0	0	0
Hacienda Pública/Patrimonio Neto Final de 2023	0	162,208,388	13,131,752	0	175,340,139
Cambios en la Hacienda Pública/Patrimonio Contribuido Neto de 2024	0				0
Aportaciones	0	0	0	0	0
Donaciones de Capital	0	0	0	0	0
Actualización de la Hacienda Pública/Patrimonio	0	0	0	0	0
Variaciones de la Hacienda Pública/Patrimonio Generado Neto de 2024		13,089,756	-6,379,841		6,709,914
Resultados del Ejercicio (Ahorro/Desahorro)	0	0	6,751,910	0	6,751,910
Resultados de Ejercicios Anteriores	0	13,089,756	-13,131,752	0	-41,996
Revalúos	0	0	0	0	0
Reservas	0	0	0	0	0
Rectificaciones de Resultados de Ejercicios Anteriores	0	0	0	0	0
Cambios en el Exceso o Insuficiencia en la Actualización de la Hacienda Pública/Patrimonio Neto de 2024				0	0
Resultado por Posición Monetaria	0	0	0	0	0
Resultado por Tenencia de Activos no Monetarios	0	0	0	0	0
Hacienda Pública/Patrimonio Neto Final de 2024	0	175,298,143	6,751,910	0	

Bajo protesta de decir verdad declaramos que los Estados Financieros y sus notas, son razonablemente correctos y son responsabilidad del emisor.

PRESIDENCIA MUNICIPAL
MELCHOR OCAMPO, N.L.

C. OMAR RAMOS GARCIA
PRESIDENTE MUNICIPAL

C. GABRIELA ALEJANDRA PEREZ GONZALEZ PRIMERO
SINDICO PRINCIPAL MELCHOR OCAMPO, N.L.



Yanira Benavides V
C. YANIRA BENAVIDES VILLARREAL
TESORERA MUNICIPAL

C. ENRIQUE LOPEZ RAMOS
SECRETARIO DEL AYUNTAMIENTO



TESORERÍA MUNICIPAL
MELCHOR OCAMPO, N.L.

SECRETARIA
DEL AYUNTAMIENTO
MELCHOR OCAMPO, N.L.

MUNICIPIO DE MELCHOR OCAMPO
Estado de Flujos de Efectivo
Del 1 de Enero al 30 de Diciembre de 2024
(Cifras en Pesos)

Concepto	2024	2023
Flujos de Efectivo de las Actividades de Operación		
Origen		
Impuestos	66,424,595	69,904,882
Cuotas y Aportaciones de Seguridad Social	402,242	378,497
Contribuciones de Mejoras	0	0
Derechos	0	0
Productos	72,854	81,931
Aprovechamientos	5,550,435	2,501,132
Ingresos por Venta de Bienes y Prestación de Servicios	2,120,575	2,622,818
Participaciones, Aportaciones, Convenios, Incentivos Derivados de la Colaboración Fiscal y Fondos Distintos de Aportaciones	552,462	553,534
Transferencias, Asignaciones, Subsidios y Subvenciones, y Pensiones y Jubilaciones	57,726,028	63,766,971
Otros Orígenes de Operación	0	0
Aplicación		
Servicios Personales	59,743,816	56,874,500
Materiales y Suministros	23,855,534	23,138,879
Servicios Generales	10,053,258	10,717,400
Transferencias Internas y Asignaciones al Sector Público	14,849,888	14,880,142
Transferencias al Resto del Sector Público	0	0
Subsidios y Subvenciones	0	0
Ayudas Sociales	0	0
Pensiones y Jubilaciones	8,065,655	7,905,449
Transferencias a Fideicomisos, Mandatos y Contratos Análogos	0	0
Transferencias a la Seguridad Social	0	0
Donativos	0	0
Transferencias al Exterior	0	0
Participaciones	0	0
Aportaciones	0	0
Convenios	0	0
Otras Aplicaciones de Operación	2,919,481	232,629
Flujos Netos de Efectivo por Actividades de Operación	6,680,780	13,030,383
Flujos de Efectivo de las Actividades de Inversión		
Origen		
Bienes Inmuebles, Infraestructura y Construcciones en Proceso	2,848,350	89,200
Bienes Muebles	2,848,350	89,200
Otros Orígenes de Inversión	0	0
Aplicación		
Bienes Inmuebles, Infraestructura y Construcciones en Proceso	9,609,441	17,514,873
Bienes Muebles	9,111,296	12,811,721
Otras Aplicaciones de Inversión	496,645	4,014,231
Otras Aplicaciones de Inversión	1,500	688,920
Flujos Netos de Efectivo por Actividades de Inversión	-6,761,091	-17,425,673
Flujos de Efectivo de las Actividades de Financiamiento		
Origen		
Endeudamiento Neto	0	0
Interno	0	0
Externo	0	0
Otros Orígenes de Financiamiento	0	0
Aplicación		
Servicios de la Deuda	0	2,131,260
Interno	0	2,131,260
Externo	0	0
Otras Aplicaciones de Financiamiento	0	0
Flujos Netos de Efectivo por Actividades de Financiamiento	0	-2,131,260
Incremento (Disminución) Neta en el Efectivo y Equivalentes al Efectivo	-80,311	-6,526,550
Efectivo y Equivalentes al Efectivo al Inicio del Ejercicio	2,363,419	8,889,969
Efectivo y Equivalentes al Efectivo al Final del Ejercicio	2,283,107	2,363,418

PRESIDENCIA MUNICIPAL
MELCHOR OCAMPO, N.L.



C. OMAR RAMOS GARCIA
PRESIDENTE MUNICIPAL

C. YANIRA BENAVIDES VILLARREAL
TESORERA MUNICIPAL

TESORERÍA MUNICIPAL
MELCHOR OCAMPO, N.L.



SÍNDICO PRIMERO
MELCHOR OCAMPO, N.L.

GABRIELA ALEJANDRA PEREZ GONZALEZ
SINDICO PRIMERO

C. ENRIQUE LOPEZ RAMOS
SECRETARIO DEL AYUNTAMIENTO



SECRETARÍA
DEL H. AYUNTAMIENTO
MELCHOR OCAMPO, N.L.

Bajo protesta de decir verdad declaramos que los Estados Financieros y sus notas, son razonablemente correctos y son responsabilidad del emisor.

MUNICIPIO DE MELCHOR OCAMPO
Informe sobre Pasivos Contingentes
Del 1 de Enero al 30 de Diciembre de 2024
(Cifras en Pesos)

En cumplimiento a lo dispuesto en los artículos 46, Fracción I, Inciso f) y 52 de la Ley General de Contabilidad Gubernamental y de conformidad con lo establecido en el Capítulo VII, Numeral II, Inciso h) del Manual de Contabilidad Gubernamental emitido por el CONAC, el Ente Público informa lo siguiente:

Cuenta	Concepto	Importe
TOTAL		

Bajo protesta de decir verdad declaramos que los Estados Financieros y sus notas, son razonablemente correctos y son responsabilidad del emisor.

MUNICIPIO DE MELCHOR OCAMPO
Conciliación entre los Ingresos Presupuestarios y Contables
Correspondiente del 1 de Enero al 30 de Diciembre de 2024
(Cifras en pesos)

1. Total de Ingresos Presupuestarios	66,424,595
2. Más Ingresos Contables No Presupuestarios	0
2.1 Ingresos Financieros	0
2.2 Incremento por Variación de Inventarios	0
2.3 Disminución del Exceso de Estimaciones por Pérdida o Deterioro u Obsolescencia	0
2.4 Disminución del Exceso de Provisiones	0
2.5 Otros Ingresos y Beneficios Varios	0
2.6 Otros Ingresos Contables No Presupuestarios	0
3. Menos Ingresos Presupuestarios No Contables	0
3.1 Aprovechamientos Patrimoniales	0
3.2 Ingresos Derivados de Financiamientos	0
3.3 Otros Ingresos Presupuestarios No Contables	0
4. Total de Ingresos Contables	66,424,595

MUNICIPIO DE MELCHOR OCAMPO
Conciliación entre los Egresos Presupuestarios y los Gastos Contables
Correspondiente del 1 de Enero al 30 de Diciembre de 2024
(Cifras en pesos)

1. Total de Egresos Presupuestarios	66,433,776
2. Menos Egresos Presupuestarios No Contables	19,662,698
2.1 Materias Primas y Materiales de Producción y Comercialización	0
2.2 Materiales y Suministros	10,053,258
2.3 Mobiliario y Equipo de Administración	411,567
2.4 Mobiliario y Equipo Educativo y Recreativo	0
2.5 Equipo e Instrumental Médico y de Laboratorio	0
2.6 Vehículos y Equipo de Transporte	0
2.7 Equipo de Defensa y Seguridad	0
2.8 Maquinaria, Otros Equipos y Herramientas	85,078
2.9 Activos Biológicos	1,500
2.10 Bienes Inmuebles	20,000
2.11 Activos Intangibles	0
2.12 Obra Pública en Bienes de Dominio Público	5,828,748
2.13 Obra Pública en Bienes Propios	3,262,548
2.14 Acciones y Participaciones de Capital	0
2.15 Compra de Títulos y Valores	0
2.16 Concesión de Préstamos	0
2.17 Inversiones en Fideicomisos, Mandatos y Otros Análogos	0
2.18 Provisiones para Contingencias y Otras Erogaciones Especiales	0
2.19 Amortización de la Deuda Pública	0
2.20 Adeudos de Ejercicios Fiscales Anteriores (ADEFAS)	0
2.21 Otros Egresos Presupuestales No Contables	0
3. Más Gastos Contables No Presupuestarios	10,053,258
3.1 Estimaciones, Depreciaciones, Deterioros, Obsolescencia y Amortizaciones	0
3.2 Provisiones	0
3.3 Disminución de Inventarios	0
3.4 Otros Gastos	0
3.5 Inversión Pública no Capitalizable	0
3.6 Materiales y Suministros (Consumos)	10,053,258
3.7 Otros Gastos Contables No Presupuestales	0
Total de Gasto Contable	56,824,315



ESIDENCIA MUNICIPAL
MELCHOR OCAMPO, N.L.

[Signature]
C. OMAR RAMOS GARCIA
PRESIDENTE MUNICIPAL

[Signature]
C. GABRIELA ALEJANDRA PEREZ GONZALEZ
SINDICO PRIMERO
MELCHOR OCAMPO, N.L.

[Signature]
C. YANIRA BENAVIDES VILLARREAL
TESORERA MUNICIPAL

[Signature]
C. ENRIQUE LOPEZ RAMOS
SECRETARIO DEL AYUNTAMIENTO



TESORERÍA MUNICIPAL
MELCHOR OCAMPO, N.L.

SECRETARIA
DEL H. AYUNTAMIENTO
MELCHOR OCAMPO, N.L.

MUNICIPIO DE MELCHOR OCAMPO
Estado Analítico de Ingresos
Del 1 de Enero al 30 de Diciembre de 2024
(Cifras en Pesos)

Rubros e Ingresos (Participaciones, Aportaciones, etc.)	Ingresos				Diferencia
	Estimado	Aportaciones y Participaciones (Revisado)	Revisado	Revisado	
Ingresos	370,974	0	370,974	402,242	31,268
Cuentas y Aportaciones de Seguridad Social	0	0	0	0	0
Contribuciones de Mujeres	0	0	0	0	0
Derechos	83,671	0	83,671	72,854	-10,817
Productos	2,690,712	0	2,690,712	5,550,435	2,859,723
Aprovechamientos	2,533,562	0	2,533,562	2,120,575	-432,987
Ingresos por Venta de Bienes, Prestación de Servicios y Participaciones, Aportaciones, Convenios, Incentivos	557,987	0	557,987	552,462	-5,525
Otros Ingresos	68,740,762	0	68,740,762	57,726,028	-12,014,734
Derivados de la Colaboración Fiscal y Fondos Fiscales de Aportaciones, Asignaciones, Subsidios y Subvenciones, y Pensiones y Jubilaciones	0	0	0	0	0
Ingresos Derivados de Financiamientos	0	0	0	0	0
Total	75,997,667	0	75,997,667	66,424,595	-9,573,072

Rubros e Ingresos (Participaciones, Aportaciones, etc.)	Ingresos				Diferencia
	Estimado	Aportaciones y Participaciones (Revisado)	Revisado	Revisado	
Ingresos del Poder Ejecutivo Federal o Estatal y de los Municipios	75,439,680	0	75,439,680	65,872,133	-9,567,547
Impuestos	370,974	0	370,974	402,242	31,268
Cuentas y Aportaciones de Seguridad Social	0	0	0	0	0
Contribuciones de Mejoras	0	0	0	0	0
Derechos	83,671	0	83,671	72,854	-10,817
Productos	2,690,712	0	2,690,712	5,550,435	2,859,723
Aprovechamientos	2,533,562	0	2,533,562	2,120,575	-432,987
Participaciones, Aportaciones, Convenios, Incentivos Derivados de la Colaboración Fiscal y Fondos Fiscales de Aportaciones, Asignaciones, Subsidios y Subvenciones, y Pensiones y Jubilaciones	68,740,762	0	68,740,762	57,726,028	-12,014,734
Ingresos de los Entes Públicos de los Poderes Legislativo y Judicial, de los Órganos Autónomos y del Sector Paraestatal o Paramunicipal, así como de las Empresas Productivas del Estado	557,987	0	557,987	552,462	-5,525
Productos	0	0	0	0	0
Ingresos por Venta de Bienes, Prestación de Servicios y Otros Ingresos	557,987	0	557,987	552,462	-5,525
Transferencias, Aportaciones, Subsidios y Subvenciones, y Pensiones y Jubilaciones	0	0	0	0	0
Ingresos por Arrendamiento	0	0	0	0	0
Ingresos por Fideicomisos	0	0	0	0	0
Total	75,997,667	0	75,997,667	66,424,595	-9,573,072

Los Ingresos por el Poder de Financiamiento pudieran no corresponder al tipo de Entes Públicos configurado. Se sugiere revisar:
 - Que la clasificación administrativa en Configuración del Ente sea correcta.
 - Que los ingresos estén clasificados en los conceptos correctos y aplicables a su Ente Público. Se deberá corregir o reclasificar lo que se requiera.

El presente informe muestra los ingresos que corresponden a los Poderes Legislativo, Judicial, Órganos Autónomos, Sector Paraestatal y Empresas Productivas del Estado, por lo que el SIMAOC.NET mostrará completos los ingresos.

PRESIDENTE MUNICIPAL
MELCHOR OCAMPO, N.L.



C. OMAR RAMOS GARCIA
PRESIDENTE MUNICIPAL
YANIRA BENAVIDES VILLARREAL
TESORERA MUNICIPAL



SINDICO PRIMERO
SINDICO PRIMERERO
C. GABRIELA ALEJANDRA PEREZ GONZALEZ
SINDICO PRIMERO



C. ENRIQUE LOPEZ RAMOS
SECRETARIO DEL AYUNTAMIENTO

TESORERIA MUNICIPAL
MELCHOR OCAMPO, N.L.

SECRETARIA

Cuenta Pública 2024
MUNICIPIO DE MELCHOR OCAMPO
 Estado Analítico del Ejercicio del Presupuesto de Egresos
 Clasificación Administrativa
 Del 1 de Enero al 30 de Diciembre de 2024
 (Cifras en Pesos)

Concepto	Aprobado	Ampliaciones/ (Reducciones)	Egresos		Pagado	Saldo
			Modificados			
Sin Ramo/Dependencia MELCHOR OCAMPO	75,997,073 75,997,073	-5,383,199 -5,383,199	70,613,874 70,613,874	66,433,776 66,433,776	4, 4,	4, 4,
Total del Ejercicio	75,997,073	-5,383,199	70,613,874	66,433,776		



SINDICO PRIMERO
 MELCHOR OCAMPO, N.L.

Gabriela Pérez
 C. GABRIELA ALEJANDRA PÉREZ GONZÁLEZ
 SINDICO PRIMERO



PRESIDENCIA MUNICIPAL
 MELCHOR OCAMPO, N.L.

Yanira Benavides V
 C. YANIRA BENAVIDES VILLARREAL
 TESORERA MUNICIPAL



TESORERÍA MUNICIPAL
 MELCHOR OCAMPO, N.L.

SECRETARÍA
 DEL H. AYUNTAMIENTO



C. ENRIQUE LOPEZ RAMOS
 SECRETARIO DEL H. AYUNTAMIENTO

Gobierno (Federal/Estatal/Municipal) de MUNICIPIO DE MELCHOR OCAMPO
 Estado Analítico del Ejercicio del Presupuesto de Egresos
 Clasificación Administrativa
 Del 1 de Enero al 30 de Diciembre de 2024
 (Cifras en Pesos)

Concepto	Aprobado	Aplicaciones (Requiere)	Egresos Modificados	Devengado	Pagado	Subpagado
Poder Ejecutivo	75,997,073	-5,383,199	70,613,874	66,433,776	66,433,776	4,180,098
Poder Legislativo	0	0	0	0	0	0
Poder Judicial	0	0	0	0	0	0
Órganos Autónomos	0	0	0	0	0	0
Total	75,997,073	-5,383,199	70,613,874	66,433,776	66,433,776	4,180,098



OM
 C. OMAR RAMOS GARCIA
 PRESIDENTE MUNICIPAL

Yanira Benavides V
 C. YANIRA BENAVIDES VILLARREAL
 TESORERA MUNICIPAL

PRESIDENCIA MUNICIPAL
 MELCHOR OCAMPO, N.L.

Gabriela Pérez
 C. GABRIELA ALEJANDRA PÉREZ GONZALES
 SINDICO PRIMERO

[Signature]
 C. ENRIQUE LOPEZ RAMOS
 SECRETARIO DEL AYUNTAMIENTO



TESORERÍA MUNICIPAL
 MELCHOR OCAMPO, N.L.



SECRETARÍA
 DEL AYUNTAMIENTO
 MELCHOR OCAMPO, N. L.

Sector Paraestatal del Gobierno (Federal/Estatal/Municipal) de MUNICIPIO DE MELCHOR OCAMPO
 Estado Analítico del Ejercicio del Presupuesto de Egresos
 Clasificación Administrativa
 Del 1 de Enero al 30 de Diciembre de 2024
 (Cifras en Pesos)

Concepto	Egresos				Pagado	Subterfugio
	Aprobado	Ampliaciones (Estrategias)	Modificado	Devengado		
Entidades Paraestatales y Fideicomisos No Empresariales y No Financieros	0	0	0	0	0	0
Instituciones Públicas de la Seguridad Social	0	0	0	0	0	0
Entidades Paraestatales Empresariales No Financieras con Participación Estatal Mayoritaria	0	0	0	0	0	0
Fideicomisos Empresariales No Financieros con Participación Estatal Mayoritaria	0	0	0	0	0	0
Entidades Paraestatales Empresariales Financieras Monetarias con Participación Estatal Mayoritaria	0	0	0	0	0	0
Entidades Paraestatales Empresariales Financieras No Monetarias con Participación Estatal Mayoritaria	0	0	0	0	0	0
Fideicomisos Financieros Públicos con Participación Estatal Mayoritaria	0	0	0	0	0	0
Entidades Paramunicipales (En Sus Diferentes Clasificaciones)	0	0	0	0	0	0
Total del Egreso	0	0	0	0	0	0



SÍNDICO PRIMERO
 MELCHOR OCAMPO, N.L.

C. Omar Ramos García
 C. OMAR RAMOS GARCIA
 PRESIDENTE MUNICIPAL

Yanira Benavides V
 C. YANIRA BENAVIDES VILLARREAL
 TESORERA MUNICIPAL

PRESIDENCIA MUNICIPAL
 MELCHOR OCAMPO, N.L.



C. Gabriela Alejandra Pérez González
 C. GABRIELA ALEJANDRA PEREZ GONZALEZ
 SINDICO PRIMERO

SECRETARÍA
 DEL H. AYUNTAMIENTO
 MELCHOR OCAMPO, N. L.

TESORERÍA MUNICIPAL
 MELCHOR OCAMPO, N.L.

MUNICIPIO DE MELCHOR OCAMPO
 Gasto por Categoría Programática
 Del 1 de Enero al 30 de Diciembre de 2024
 (Cifras en Pesos)

Concepto	Egresos				Programa	Subprograma
	Aprobado	Ampliaciones (Reducciones)	Mobilizado	Pagado		
Programas	75,997,073	-5,383,199	70,613,874	66,433,776	66,433,776	4,180,098
Subsidios: Sector Social y Privado o Entidades Federativas y Municipios	0	0	0	0	0	0
Sujetos a Reglas de Operación	0	0	0	0	0	0
Otros Subsidios	0	0	0	0	0	0
Desempeño de las Funciones	75,997,073	-5,383,199	70,613,874	66,433,776	66,433,776	4,180,098
Prestación de Servicios Públicos	75,997,073	-5,383,199	70,613,874	66,433,776	66,433,776	4,180,098
Provisión de Bienes Públicos	0	0	0	0	0	0
Planeación, seguimiento y evaluación de políticas públicas	0	0	0	0	0	0
Promoción y fomento	0	0	0	0	0	0
Regulación y supervisión	0	0	0	0	0	0
Funciones de las Fuerzas Armadas (Únicamente Gobierno Federal)	0	0	0	0	0	0
Específicos	0	0	0	0	0	0
Proyectos de Inversión	0	0	0	0	0	0
Administrativos y de Apoyo	0	0	0	0	0	0
Apoyo al proceso presupuestario y para mejorar la eficiencia institucional	0	0	0	0	0	0
Apoyo a la función pública y al mejoramiento de la gestión	0	0	0	0	0	0
Operaciones ajenas	0	0	0	0	0	0
Compromisos	0	0	0	0	0	0
Obligaciones de cumplimiento de resolución jurisdiccional	0	0	0	0	0	0
Desastres Naturales	0	0	0	0	0	0
Obligaciones	0	0	0	0	0	0
Pensiones y jubilaciones	0	0	0	0	0	0
Aportaciones a la seguridad social	0	0	0	0	0	0
Aportaciones a fondos de estabilización	0	0	0	0	0	0
Aportaciones a fondos de inversión y reestructura de pensiones	0	0	0	0	0	0
Programas de Gasto Federalizado (Gobierno Federal)	0	0	0	0	0	0
Programas de Gasto	0	0	0	0	0	0
Pérdidas de recursos federnativos y municipios	0	0	0	0	0	0
Cuentas por cobrar de los apoyos a deudores y ahorradores de la banca de Cuentas de Ahorro	0	0	0	0	0	0
Auditorios de ejercicios fiscales anteriores	0	0	0	0	0	0
Total del Egreso	75,997,073	-5,383,199	70,613,874	66,433,776	66,433,776	4,180,098

PRESIDENCIA MUNICIPAL
 MELCHOR OCAMPO, N.L.

C. OMAR RAMOS GARCIA
 PRESIDENTE MUNICIPAL

Yanira Benavides V
 TESORERA MUNICIPAL



SINDICO PRIMERO
 MELCHOR OCAMPO, N.L.

C. GABRIELA ALEJANDRA PEREZ GONZALEZ
 SINDICO PRIMERO



TESORERIA MUNICIPAL

SECRETARIA

MUNICIPIO DE MELCHOR OCAMPO
Estado Analítico del Ejercicio del Presupuesto de Egresos
Clasificación Económica (por Tipo de Gasto)
Del 1 de Enero al 30 de Diciembre de 2024
(Cifras en Pesos)

Concepto	Egresos			Pagado	Sanejador
	Aprobado	Ampliaciones/(Reducciones)	Modificado		
Gasto Corriente	59,560,474	-1,342,731	58,217,743	56,824,335	
Gasto de Capital	14,436,595	-2,040,464	12,396,131	9,609,441	
Amortización de la Deuda y Disminución de Pasivos	2,000,004	-2,000,004	0	0	
Pensiones y Jubilaciones	0	0	0	0	
Participaciones	0	0	0	0	
Total del Egreso	75,997,073	-5,383,199	70,613,874	66,433,776	

PRESIDENCIA MUNICIPAL
MELCHOR OCAMPO, N.L.

Lic. Omar Ramos Garcia
 LIC. OMAR RAMOS GARCIA
 PRESIDENTE MUNICIPAL

C. Yanira Benavides Villarreal
 C. YANIRA BENAVIDES VILLARREAL
 TESORERA MUNICIPAL

SINDICO PRIMERO
MELCHOR OCAMPO, N.L.

C. Gabriela Alejandra Perez Gonzalez
 C. GABRIELA ALEJANDRA PEREZ GONZALEZ
 SINDICO PRIMERO

C. Enrique Lopez Ramos
 C. ENRIQUE LOPEZ RAMOS
 SECRETARIO DEL AYUNTAMIENTO

TESORERIA MUNICIPAL
MELCHOR OCAMPO, N.L.

SECRETARIA
AYUNTAMIENTO
MELCHOR OCAMPO, N.L.

MUNICIPIO DE MELCHOR OCAMPO
Estado Analítico del Ejercicio del Presupuesto de Egresos
Clasificación por Objeto del Gasto (Capítulo y Concepto)
Del 1 de Enero al 30 de Diciembre de 2024
(Cifras en Pesos)

Concepto	Aprobado	Egresos		Ejercicio	Subterficio
		Ampliaciones (Reducciones)	Modificados		
Servicios Personales	24,103,000	592,228	24,695,228	23,855,534	839,693
Remuneraciones al Personal de Carácter Permanente	14,400,000	-350,680	14,049,320	14,037,434	11,886
Remuneraciones al Personal de Carácter Transitorio	4,320,000	214,213	4,534,213	4,221,633	312,580
Remuneraciones Adicionales y Especiales	5,275,000	728,430	6,003,430	5,513,485	489,945
Seguridad Social	0	0	0	0	0
Otras Prestaciones Sociales y Económicas	108,000	284	108,284	82,982	25,282
Previsiones	0	0	0	0	0
Pago de Estímulos a Servidores Públicos	0	0	0	0	0
Materiales y Suministros	10,986,000	-432,349	10,553,651	10,053,258	500,393
Materiales de Administración, Emisión de Documentos y Artículos Oficiales	1,140,000	113,561	1,253,561	1,248,585	4,976
Alimentos y Utensilios	1,320,000	99,587	1,419,587	1,315,213	104,373
Materiales Primas y Materiales de Producción y Comercialización	0	0	0	0	0
Materiales y Artículos de Construcción y de Reparación	1,513,000	-69,757	1,443,243	1,232,566	210,677
Productos Químicos, Farmacéuticos y de Laboratorio	1,025,000	177,548	1,202,548	1,173,418	29,130
Combustibles, Lubricantes y Aditivos	4,158,000	-432,710	3,725,290	3,671,870	53,420
Vestuario, Blancos, Prendas de Protección y Artículos Deportivos	85,000	-70,299	14,701	74,413	-59,712
Materiales y Suministros Para Seguridad	0	0	0	0	0
Herramientas, Refacciones y Accesorios Menores	1,745,000	-250,279	1,494,721	1,337,191	157,530
Servicios Generales	16,158,920	-1,681,128	14,477,791	14,849,888	-372,097
Servicios Básicos	2,705,000	-33,520	2,671,480	2,862,968	-191,488
Servicios de Arrendamiento	1,750,000	-125,769	1,624,231	1,619,443	4,788
Servicios Profesionales, Científicos, Técnicos y Otros Servicios	427,000	151,267	578,267	531,883	46,384
Servicios Financieros, Bancarios y Comerciales	1,007,210	-18,830	988,380	729,467	258,913
Servicios de Instalación, Reparación, Mantenimiento y Conservación	4,449,000	-535,267	3,913,733	3,437,093	476,640
Servicios de Comunicación Social y Publicidad	60,000	-14,000	46,000	46,720	-720
Servicios de Traslado y Viáticos	22,000	-19,265	2,735	41,820	-39,085
Servicios Oficiales	4,683,710	-1,180,115	3,503,595	4,267,499	-763,904
Otros Servicios Generales	1,055,000	94,370	1,149,370	1,312,994	-163,624
Transferencias, Asignaciones, Subsidios y Otras Ayudas	8,178,000	398,125	8,576,125	8,065,655	510,470
Transferencias Internas y Asignaciones al Sector Público	0	0	0	0	0
Transferencias al Resto del Sector Público	0	0	0	0	0
Subsidios y Subvenciones	0	0	0	0	0
Ayudas Sociales	8,178,000	398,125	8,576,125	8,065,655	510,470
Pensiones y Jubilaciones	0	0	0	0	0
Transferencias a Fideicomisos, Mandatos y Otros Análogos	0	0	0	0	0
Transferencias a la Seguridad Social	0	0	0	0	0
Donativos	0	0	0	0	0
Transferencias al Exterior	0	0	0	0	0
Bienes Muebles, Inmuebles e Intangibles	2,090,000	-948,349	1,141,651	518,145	623,506
Mobiliario y Equipo de Administración	1,850,000	-914,927	935,073	411,567	523,506
Mobiliario y Equipo Educativo y Recreativo	0	0	0	0	0
Equipo e Instrumental Médico y de Laboratorio	0	0	0	0	0
Vehículos y Equipo de Transporte	0	0	0	0	0
Equipo de Defensa y Seguridad	0	0	0	0	0

MUNICIPIO DE MELCHOR OCAMPO
 Estado Analítico del Ejercicio del Presupuesto de Egresos
 Clasificación por Objeto del Gasto (Capítulo y Concepto)
 Del 1 de Enero al 30 de Diciembre de 2024
 (Cifras en Pesos)

Concepto	Aprobación	Anulaciones (Reservas)	Modificación	Devengado	Pagado	Subpagado
Maquinaria, Otros Equipos y Herramientas	0	85,078	85,078	85,078	85,078	0
Activos Biológicos	240,000	-138,500	101,500	1,500	1,500	100,000
Bienes Inmuebles	0	20,000	20,000	20,000	20,000	0
Activos Intangibles	0	0	0	0	0	0
Inversión Pública	12,346,595	-1,177,167	11,169,428	9,091,296	9,091,296	2,078,132
Obra Pública en Bienes de Dominio Público	8,987,595	-1,681,818	7,305,777	5,828,748	5,828,748	1,477,029
Obra Pública en Bienes Propios	3,359,000	504,651	3,863,651	3,262,548	3,262,548	601,103
Proyectos Productivos y Acciones de Fomento	0	0	0	0	0	0
Inversiones Financieras y Otras Provisiones	0	0	0	0	0	0
Inversiones Para el Fomento de Actividades Productivas	0	0	0	0	0	0
Acciones y Participaciones de Capital	0	0	0	0	0	0
Compra de Títulos y Valores	0	0	0	0	0	0
Concesión de Préstamos	0	0	0	0	0	0
Inversiones en Fideicomisos, Mandatos y Otros Análogos	0	0	0	0	0	0
Otras Inversiones Financieras	0	0	0	0	0	0
Provisiones para Contingencias y Otras Erogaciones Especiales	0	0	0	0	0	0
Participaciones y Aportaciones	0	0	0	0	0	0
Participaciones	0	0	0	0	0	0
Aportaciones	0	0	0	0	0	0
Convenios	0	0	0	0	0	0
Deuda Pública	2,134,558	-2,134,558	0	0	0	0
Anotación de la Deuda Pública	2,000,004	-2,000,004	0	0	0	0
Intereses de la Deuda Pública	134,554	-134,554	0	0	0	0
Cedencia de Bienes Públicos	0	0	0	0	0	0
Gastos de Representación	0	0	0	0	0	0
Comisiones	0	0	0	0	0	0
Ayuda Financiera	0	0	0	0	0	0
Adeudos de Ejercicios Fiscales Anteriores (Adeudas)	0	0	0	0	0	0
Total del Egreso	75,997,073	-5,383,199	70,613,874	66,433,776	66,433,776	180,098



SINDICO PRIMERO
 MELCHOR OCAMPO, N.L.

Gabriela Pérez
 C. GABRIELA ALEJANDRA PÉREZ GONZÁLEZ
 SINDICO PRIMERO



Yanira Benavides
 C. YANIRA BENAVIDES VILLARREAL
 TRESORERA MUNICIPAL



C. ENRIQUE LÓPEZ RAMOS
 SECRETARIO DEL AYUNTAMIENTO
 SECRETARIA
 MELCHOR OCAMPO, N.L.

TESORERÍA MUNICIPAL
 MELCHOR OCAMPO, N.L.

MUNICIPIO DE MELCHOR OCAMPO
Endeudamiento Neto
Del 1 de Enero al 30 de Diciembre de 2024
(Cifras en Pesos)

Identificación de Crédito o Instrumento	Contratación / Colocación	Amortización	Endeudamiento Neto
Créditos Bancarios			
			0
			0
			0
			0
			0
			0
			0
			0
			0
			0
Total Créditos Bancarios	0	0	0
Otros Instrumentos de Deuda			
			0
			0
			0
			0
			0
			0
			0
			0
Otros Instrumentos de Deuda	0	0	0
TOTAL	0	0	0

PRESIDENCIA MUNICIPAL
MELCHOR OCAMPO, N.L.

[Signature]
LIC. OMAR RAMOS GARCIA
PRESIDENTE MUNICIPAL

[Signature]
C. GABRIELA ALEJANDRA PEREZ GARCIA
SINDICO PRIMERO

[Signature]
C. YANIRA BENAVIDES VILLARREAL
TESORERA MUNICIPAL



TESORERÍA MUNICIPAL
MELCHOR OCAMPO, N.L.


[Signature]
C. ENRIQUE LOPEZ RAMOS
SECRETARIO DEL AYUNTAMIENTO

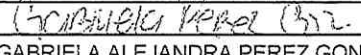


SECRETARIA
DEL H. AYUNTAMIENTO
MELCHOR OCAMPO, N. L.

MUNICIPIO DE MELCHOR OCAMPO
Intereses de la Deuda
Del 1 de Enero al 30 de Diciembre de 2024
(Cifras en Pesos)


Identificación de Crédito o Instrumento	Devengado	Pagado
Créditos Bancarios		
Total de intereses de Créditos Bancarios	0	0
Otros Instrumentos de Deuda		
Total de intereses de Otros Instrumentos de Deuda	0	0
TOTAL	0	0

PRESIDENCIA MUNICIPAL
MELCHOR OCAMPO, N.L.

C. OMAR RAMÓS GARCÍA
PRESIDENTE MUNICIPAL

SÍNDICO PRIMERO
MELCHOR OCAMPO, N.L.

GABRIELA ALEJANDRA PEREZ GONZALEZ
SINDICO PRIMERO


C. YANIRA BENAVIDES VILLARREAL
TESORERA MUNICIPAL

TESORERÍA MUNICIPAL
MELCHOR OCAMPO, N.L.


C. ENRIQUE LOPEZ RAMOS
SECRETARIO DEL AYUNTAMIENTO

SECRETARIA
DEL AYUNTAMIENTO
MELCHOR OCAMPO, N.L.

MUNICIPIO DE MELCHOR OCAMPO
Indicadores de Postura Fiscal
Del 1 de Enero al 30 de Diciembre de 2024
(Cifras en pesos)

Concepto	Estimado/Aprobado	Devengado	Recaudado/Pagado
I. Ingresos Presupuestarios	75,997,667	66,424,595	66,424,595
1. Ingresos del Gobierno de la Entidad Federativa	75,997,667	66,424,595	66,424,595
2. Ingresos del Sector Paraestatal	0	0	0
II. Egresos Presupuestarios	73,997,069	66,433,776	66,433,776
3. Egresos del Gobierno de la Entidad Federativa	73,997,069	66,433,776	66,433,776
4. Egresos del Sector Paraestatal	0	0	0
III. Balance Presupuestario (Superávit o Déficit) (III = I - II)	2,000,598	-9,180	-9,180

Concepto	Estimado/Aprobado	Devengado	Recaudado/Pagado
III. Balance presupuestario (Superávit o Déficit)	2,000,598	-9,180	-9,180
IV. Intereses, Comisiones y Gastos de la Deuda	134,554	0	0
V. Balance Primario (Superávit o Déficit) (V= III + IV)	2,135,152	-9,180	-9,180

Concepto	Estimado/Aprobado	Devengado	Recaudado/Pagado
A. Ingresos	0	0	0
B. Amortización de la deuda	0	0	0
C. Financiamiento Neto	0	0	0

PRESIDENCIA MUNICIPAL
MELCHOR OCAMPO, N.L.

C. Omar Ramos Garcia
C. OMAR RAMOS GARCIA
PRESIDENTE MUNICIPAL

Yanira Benavides V
C. YANIRA BENAVIDES VILLARREAL
TESORERA MUNICIPAL



TESORERÍA MUNICIPAL
MELCHOR OCAMPO, N.L.



Gabriela Perez Gonzalez
SÍNDICO PRIMERO GABRIELA ALEJANDRA PEREZ GONZALEZ
MELCHOR OCAMPO, N.L. SINDICO PRIMERO

C. Enrique Lopez Ramos
C. ENRIQUE LOPEZ RAMOS
SECRETARIO DEL AYUNTAMIENTO

SECRETARIA
DEL H. AYUNTAMIENTO
MELCHOR OCAMPO, N. L.

MUNICIPIO DE MELCHOR OCAMPO
Estado Analítico del Ejercicio del Presupuesto de Egresos
Clasificación Funcional (Finalidad y Función)
Del 1 de Enero al 30 de Diciembre de 2024
(Cifras en Pesos)

Concepto	Egresos		Pagamento	Pégame	Subtotal
	Asignación	Modificado			
Gobierno	75,997,073	70,613,874	66,433,776	66,433,776	4,180,098
Legislación	0	0	0	0	0
Justicia	0	0	0	0	0
Coordinación de la Política de Gobierno	0	0	0	0	0
Relaciones Exteriores	0	0	0	0	0
Asuntos Financieros y Hacendarios	0	0	0	0	0
Seguridad Nacional	0	0	0	0	0
Asuntos de Orden Público y de Seguridad Interior	75,997,073	70,613,874	66,433,776	66,433,776	4,180,098
Otros Servicios Generales	0	0	0	0	0
Desarrollo Social	0	0	0	0	0
Protección Ambiental	0	0	0	0	0
Vivienda y Servicios a la Comunidad	0	0	0	0	0
Salud	0	0	0	0	0
Recreación, Cultura y Otras Manifestaciones Sociales	0	0	0	0	0
Educación	0	0	0	0	0
Protección Social	0	0	0	0	0
Otros Asuntos Sociales	0	0	0	0	0
Desarrollo Económico	0	0	0	0	0
Asuntos Económicos, Comerciales y Laborales en General	0	0	0	0	0
Agropecuaria, Silvicultura, Pesca y Caza	0	0	0	0	0
Combustibles y Energía	0	0	0	0	0
Minería, Manufacturas y Construcción	0	0	0	0	0
Transporte	0	0	0	0	0
Comunicaciones	0	0	0	0	0
Turismo	0	0	0	0	0
Ciencia, Tecnología e Innovación	0	0	0	0	0
Otras Industrias y Otros Asuntos Económicos	0	0	0	0	0
Otros no Clasificados en Funciones Anteriores	0	0	0	0	0
Trasferencias de Ayuda Pública / Costo Financiero de la Deuda	0	0	0	0	0
Trasferencias de Ayuda Social y Aportaciones entre Diferentes Niveles y Ordenes de Gobierno	0	0	0	0	0
Sanamiento del Sistema Financiero	0	0	0	0	0
Adeudos de Impuestos Fiscales Anteriores	0	0	0	0	0
TOTAL	75,997,073	70,613,874	66,433,776	66,433,776	4,180,098



SINDICO PRIMERO
MELCHOR OCAMPO, N.L.

Gabriela Perez
GABRIELA ALEJANDRA PEREZ GONZALEZ
 SINDICO PRIMERO

PRESIDENCIA MUNICIPAL
MELCHOR OCAMPO, N.L.

Omara Ramos Garcia
OMAR RAMOS GARCIA
 PRESIDENTE MUNICIPAL

Yanira Benavides Villarreal
YANIRA BENAVIDES VILLARREAL
 TESORERA MUNICIPAL



TESORERIA MUNICIPAL

MUNICIPIO DE MELCHOR OCAMPO
Flujo de Fondos
 Del 1 de Enero al 30 de Diciembre de 2024
 (Cifras en Pesos)


Concepto	Estimado / Aprobado	Devengado	Recaudado / Pagado
Rubros de Ingresos	75,997,667	66,424,595	66,424,595
Impuestos	370973.96	402242.12	402242.12
Cuotas y Aportaciones de Seguridad Social	0	0	0
Contribuciones de Mejoras	0	0	0
Derechos	83,671	72,854	72,854
Productos	2,690,712	5,550,435	5,550,435
Aprovechamientos	2,553,562	2,120,575	2,120,575
Ingresos por Venta de Bienes, Prestación de Servicios y Otros Ingresos	557,987	552,462	552,462
Participaciones, Aportaciones, Convenios, Incentivos Derivados de la Colaboración Fiscal y Fondos Distintos de Aportaciones	69,740,762	57,726,028	57,726,028
Transferencias, Asignaciones, Subsidios y Subvenciones, y Pensiones y Jubilaciones	0	0	0
Ingresos Derivados de Financiamientos	0	0	0
Capítulos de Gasto	75,997,073	66,433,776	66,433,776
Servicios Personales	24,103,000	23,855,534	23,855,534
Materiales y Suministros	10,986,000	10,053,258	10,053,258
Servicios Generales	16,158,920	14,849,888	14,849,888
Transferencias, Asignaciones, Subsidios y Otras Ayudas	8,178,000	8,065,655	8,065,655
Bienes Muebles, Inmuebles e Intangibles	2,090,000	518,145	518,145
Inversión Pública	12,346,595	9,091,296	9,091,296
Inversiones Financieras y Otras Provisiones	0	0	0
Participaciones y Aportaciones	0	0	0
Deuda Pública	2,134,558	0	0
Total de las Operaciones	594	-9,180	-9,180

Bajo protesta de decir verdad declaramos que los Estados Financieros y sus notas, son razonablemente correctos y son responsabilidad del emisor.
 PRESIDENCIA MUNICIPAL
 MELCHOR OCAMPO, N.L.



 C. OMAR RAMOS GARCIA
 PRESIDENTE MUNICIPAL


 SINDICO PRIMERO
 MELCHOR OCAMPO, N.L.
 GABRIELA ALEJANDRA PEREZ GONZALEZ
 SINDICO PRIMERO


 C. YANIRA BENAVIDES VILLARREAL
 TESORERA MUNICIPAL


 C. ENRIQUE LOPEZ RAMOS
 SECRETARIO DEL AYUNTAMIENTO


 TESORERÍA MUNICIPAL
 MELCHOR OCAMPO, N.L.


 SECRETARIA
 DEL H. AYUNTAMIENTO
 MELCHOR OCAMPO, N.L.

MUNICIPIO DE MELCHOR OCAMPO (S)
 Estado de Situación Financiera Detallado - LDF
 Al 31 de diciembre de 2023 y al 30 de Diciembre de 2024 (b)
 (PESOS)

Concepto (c)	2024 (d)	31 de diciembre de 2023 (e)	Concepto (c)	2024 (d)	31 de diciembre de 2023 (e)
ACTIVO			PASIVO		
Activo Circulante			Activo Circulante		
a. Efectivo y Equivalentes (a=a1+a2+a3+a4+a5+a6+a7)	2,283,107	2,363,419	a. Cuentas por Pagar a Corto Plazo (a=a1+a2+a3+a4+a5+a6+a7+a8+a9)	2,256,260	2,343,957
a1) Efectivo	35,000	35,500	a1) Servicios Personales por Pagar a Corto Plazo	0	0
a2) Bancos/Tesorería	2,248,107	2,327,919	a2) Proveedores por Pagar a Corto Plazo	0	0
a3) Bancos/Depositos y Otros	0	0	a3) Contratistas por Obras Públicas por Pagar a Corto Plazo	0	0
a4) Inversiones Temporales (Hasta 3 meses)	0	0	a4) Participaciones y Aportaciones por Pagar a Corto Plazo	0	0
a5) Fondos con Afectación Específica	0	0	a5) Transferencias Otorgadas por Pagar a Corto Plazo	0	0
a6) Depósitos de Fondos de Terceros en Garantía y/o Administración	0	0	a6) Intereses, Comisiones y Otros Gastos de la Deuda Pública por Pagar a Corto Plazo	0	0
a7) Otros Efectivos y Equivalentes	0	0	a7) Retenciones y Contribuciones por Pagar a Corto Plazo	2,248,705	2,343,956
b. Derechos a Recibir Efectivo o Equivalentes (b=b1+b2+b3+b4+b5+b6+b7)	511,471	568,576	a8) Devoluciones de la Ley de Ingresos por Pagar a Corto Plazo	0	0
b1) Inversiones Financieras de Corto Plazo	0	0	a9) Otras Cuentas por Pagar a Corto Plazo	7,555	11
b2) Cuentas por Cobrar a Corto Plazo	0	0	b. Documentos por Pagar a Corto Plazo (b=b1+b2+b3)	0	0
b3) Deudoras Diversas por Cobrar a Corto Plazo	511,471	568,576	b1) Documentos Comerciales por Pagar a Corto Plazo	0	0
b4) Ingresos por Recuperar a Corto Plazo	0	0	b2) Documentos con Contratistas por Obras Públicas por Pagar a Corto Plazo	0	0
b5) Deudores por Anticipo de la Tesorería a Corto Plazo	0	0	b3) Otros Documentos por Pagar a Corto Plazo	0	0
b6) Préstamos Otorgados a Corto Plazo	0	0	c. Provisión a Corto Plazo de la Deuda Pública a Largo Plazo (c=c1+c2)	0	0
b7) Otros Derechos a Recibir Efectivo o Equivalentes a Corto Plazo	0	0	c1) Provisión a Corto Plazo de la Deuda Pública	0	0
c. Derechos a Recibir Bienes o Servicios (c=c1+c2+c3+c4+c5)	0	0	c2) Provisión a Corto Plazo de Arrendamiento Financiero	0	0
c1) Anticipo a Proveedores por Adquisición de Bienes y Prestación de Servicios a Corto Plazo	0	0	d. Titulos y Valores a Corto Plazo	0	0
c2) Anticipo a Proveedores por Adquisición de Bienes Inmuebles y Muebles a Corto Plazo	0	0	e. Pasivos Diferidos a Corto Plazo (e=e1+e2+e3)	0	0
c3) Anticipo a Proveedores por Adquisición de Bienes Intangibles a Corto Plazo	0	0	e1) Ingresos Cobrados por Adelantado a Corto Plazo	0	0
c4) Anticipo a Contratistas por Obras Públicas a Corto Plazo	0	0	e2) Intereses Cobrados por Adelantado a Corto Plazo	0	0
c5) Otros Derechos a Recibir Bienes o Servicios a Corto Plazo	0	0	e3) Otros Pasivos Diferidos a Corto Plazo	0	0
d. Inventarios (d=d1+d2+d3+d4+d5)	0	0	f. Fondos y Bienes de Terceros en Garantía y/o Administración a Corto Plazo (f=f1+f2+f3+f4+f5+f6)	0	0
d1) Inventario de Mercancías para Venta	0	0	f1) Fondos en Garantía a Corto Plazo	0	0
d2) Inventario de Mercancías Terminadas	0	0	f2) Fondos en Administración a Corto Plazo	0	0
d3) Inventario de Mercancías en Proceso de Elaboración	0	0	f3) Fondos Contingentes a Corto Plazo	0	0
d4) Inventario de Materias Primas, Materiales y Suministros para Producción	0	0	f4) Fondos de Fideicomisos, Mandatos y Contratos Análogos a Corto Plazo	0	0
d5) Bienes en Tránsito	0	0	f5) Otros Fondos de Terceros en Garantía y/o Administración a Corto Plazo	0	0
e. Afirmaciones	0	0	f6) Valores y Bienes en Garantía a Corto Plazo	0	0
f. Estimación por Pérdida o Deterioro de Activos Circulantes (f=f1+f2)	0	0	g. Provisiones a Corto Plazo (g=g1+g2+g3)	0	0
f1) Estimación para Cuentas Incobrables por Derechos a Recibir Efectivo o Equivalentes	0	0	g1) Provisión para Demandas y Juicios a Corto Plazo	0	0
f2) Estimación por Deterioro de Inventarios	0	0	g2) Provisión para Contingencias a Corto Plazo	0	0
g. Otros Activos Circulantes (g=g1+g2+g3+g4)	0	0	g3) Otras Provisiones a Corto Plazo	0	0
g1) Valores en Garantía	0	0	h. Otros Pasivos a Corto Plazo (h=h1+h2+h3)	0	0
g2) Bienes en Garantía (excluye depósitos de fondos)	0	0	h1) Ingresos por Clasificar	0	0
g3) Bienes Derivados de Embargos, Decretos, Asesamientos y Dación en Pago	0	0	h2) Recuperación por Participar	0	0
g4) Adquisición con Fondos de Terceros	0	0	h3) Otros Pasivos Circulantes	0	0
IA. Total de Activos Circulantes (IA = a + b + c + d + e + f + g)	2,794,578	2,931,994	IA. Total de Pasivos Circulantes (IA = a + b + c + d + e + f + g + h)	2,256,260	2,343,957
Activo No Circulante			Pasivo No Circulante		
a. Inversiones Financieras a Largo Plazo	0	0	a. Cuentas por Pagar a Largo Plazo	0	0
b. Derechos a Recibir Efectivo o Equivalentes a Largo Plazo	0	0	b. Documentos por Pagar a Largo Plazo	0	0
c. Bienes Inmuebles, Infraestructura y Construcciones en Proceso	167,478,939	161,216,993	c. Deuda Pública a Largo Plazo	0	0
d. Bienes Muebles	14,241,655	13,743,510	d. Pasivos Diferidos a Largo Plazo	0	0
e. Activos Intangibles	0	0	e. Fondos y Bienes de Terceros en Garantía y/o Administración a Largo Plazo	0	0
f. Depreciación, Deterioro y Amortización Acumulada de Bienes	-205,391	-209,391	f. Provisiones a Largo Plazo	0	0
g. Activos Diferidos	0	0	IIIB. Total de Pasivos No Circulantes (IIIB = a + b + c + d + e + f)	0	0
h. Estimación por Pérdida o Deterioro de Activos no Circulantes	0	0	II. Total del Pasivo (II = IA + IIIB)	2,256,260	2,343,957
i. Otros Activos no Circulantes	0	0	HACIENDA PÚBLICA/PATRIMONIO		
IB. Total de Activos No Circulantes (IB = a + b + c + d + e + f + g + h + i)	181,513,204	174,752,113	IIIA. Hacienda Pública/Patrimonio Contribuido (IIIA = a + b + c)	0	0
I. Total del Activo (I = IA + IB)	184,307,782	177,684,107	a. Aportaciones	0	0
			b. Donaciones de Capital	0	0
			c. Actualización de la Hacienda Pública/Patrimonio	0	0
			IIIB. Hacienda Pública/Patrimonio Generado (IIIB = a + b + c + d + e)	182,050,054	175,340,139
			a. Resultados del Ejercicio (Ahorro/Desahorro)	6,751,910	13,131,752
			b. Resultados de Ejercicios Anteriores	175,298,143	162,208,387
			c. Revalúos	0	0
			d. Reservas	0	0
			e. Rectificaciones de Resultados de Ejercicios Anteriores	0	0
			IIIC. Exceso o Insuficiencia en la Actualización de la Hacienda Pública/Patrimonio (IIIC=a+b)	0	0
			a. Resultado por Posición Monetaria	0	0
			b. Resultado por Tenencia de Activos no Monetarios	0	0
			III. Total Hacienda Pública/Patrimonio (III = IIIA + IIIB + IIIC)	182,050,054	175,340,139
			IV. Total del Pasivo y Hacienda Pública/Patrimonio (IV = II + III)	184,306,314	177,684,107

MUNICIPIO DE MELCHOR OCAMPO (a)							
Informe Analítico de la Deuda Pública y Otros Pasivos - LDF							
Del 1 de Enero al 30 de Diciembre de 2024 (b)							
(PESOS)							
Denominación de la Deuda Pública y Otros Pasivos	Saldo al 31 de diciembre de 2023 (d)	Disposiciones del Periodo	Amortizaciones del Periodo	Revaluaciones, Reclasificaciones y Otros Ajustes	Saldo Final del Periodo (h)	Pago de Intereses del Periodo	Pago de Comisiones y demás costos asociados durante el Periodo
(c)	(d)	(e)	(f)	(g)	h=d+e-f+g	(i)	(j)
1. Deuda Pública (1=A+B)	0	0	0	0	0	0	0
A. Corto Plazo (A=a1+a2+a3)	0	0	0	0	0	0	0
a1) Instituciones de Crédito	0	0	0	0	0	0	0
a2) Títulos y Valores	0	0	0	0	0	0	0
a3) Arrendamientos Financieros	0	0	0	0	0	0	0
B. Largo Plazo (B=b1+b2+b3)	0	0	0	0	0	0	0
b1) Instituciones de Crédito	0	0	0	0	0	0	0
b2) Títulos y Valores	0	0	0	0	0	0	0
b3) Arrendamientos Financieros	0	0	0	0	0	0	0
2. Otros Pasivos	2,343,967				2,256,260		
3. Total de la Deuda Pública y Otros Pasivos	2,343,967	0	0	0	2,256,260	0	0
4. Deuda Contingente 1 (informativo)	0	0	0	0	0	0	0
A. Deuda Contingente 1					0		
B. Deuda Contingente 2					0		
C. Deuda Contingente XX					0		
5. Valor de Instrumentos Bono Cupón Cero 2 (Informativo)	0	0	0	0	0	0	0
A. Instrumento Bono Cupón Cero 1					0		
B. Instrumento Bono Cupón Cero 2					0		
C. Instrumento Bono Cupón Cero XX					0		

1. Se refiere a cualquier financiamiento sin título o garantía de pago definitiva, que sea asumido de manera solidaria o subsidiaria por las Entidades Federativas con sus Municipios, organismos descentralizados y empresas de participación estatal mayoritaria y fedatarios, locales o municipales, y por los Municipios con sus respectivos organismos descentralizados y empresas de participación municipal mayoritaria.

2. Se refiere al valor del Bono Cupón Cero que respalda el pago de los créditos asociados al mismo (Activo).

Obligaciones a Corto Plazo (k)	Monto Contratado (l)	Plazo Pactado (m)	Tasa de Interés (n)	Comisiones y Costos Relacionados (o)	Tasa Efectiva (p)
6. Obligaciones a Corto Plazo (Informativo)	0	0	0	0	0
A. Crédito 1					
B. Crédito 2					
C. Crédito XX					

MUNICIPIO DE MELCHOR OCAMPO (a)
Balance Presupuestario - LDF
Del 1 de Enero al 30 de Diciembre de 2024 (b)
(PESOS)

Concepto (c)	Estimado/ Aprobado (d)	Devengado	Recaudado/ Pagado
A. Ingresos Totales (A = A1+A2+A3)	75,997,667	66,424,595	66,424,595
A1. Ingresos de Libre Disposición	49,666,295	48,613,525	48,613,525
A2. Transferencias Federales Etiquetadas	26,331,373	17,811,071	17,811,071
A3. Financiamiento Neto	0	0	0
B. Egresos Presupuestarios¹ (B = B1+B2)	73,997,069	66,433,776	66,433,776
B1. Gasto No Etiquetado (sin incluir Amortización de la Deuda Pública)	47,665,696	48,933,776	48,933,776
B2. Gasto Etiquetado (sin incluir Amortización de la Deuda Pública)	26,331,373	17,500,000	17,500,000
C. Remanentes del Ejercicio Anterior (C = C1 + C2)	0	2,363,419	2,363,419
C1. Remanentes de Ingresos de Libre Disposición aplicados en el periodo		1,250,376	1,250,376
C2. Remanentes de Transferencias Federales Etiquetadas aplicados en el periodo		1,113,042	1,113,042
I. Balance Presupuestario (I = A - B + C)	2,000,598	2,354,238	2,354,238
II. Balance Presupuestario sin Financiamiento Neto (II = I - A3)	2,000,598	2,354,238	2,354,238
III. Balance Presupuestario sin Financiamiento Neto y sin Remanentes del Ejercicio Anterior (III= II - C)	2,000,598	-9,180	-9,180

Concepto	Aprobado	Devengado	Pagado
E. Intereses, Comisiones y Gastos de la Deuda (E = E1+E2)	134,554	0	0
E1. Intereses, Comisiones y Gastos de la Deuda con Gasto No Etiquetado	134,554	0	0
E2. Intereses, Comisiones y Gastos de la Deuda con Gasto Etiquetado			
IV. Balance Primario (IV = III + E)	2,135,152	-9,180	-9,180

Concepto	Estimado/ Aprobado	Devengado	Recaudado/ Pagado
F. Financiamiento (F = F1 + F2)	0	0	0
F1. Financiamiento con Fuente de Pago de Ingresos de Libre Disposición	0	0	0
F2. Financiamiento con Fuente de Pago de Transferencias Federales Etiquetadas			
G. Amortización de la Deuda (G = G1 + G2)	2,000,004	0	0
G1. Amortización de la Deuda Pública con Gasto No Etiquetado	2,000,004	0	0
G2. Amortización de la Deuda Pública con Gasto Etiquetado			
A3. Financiamiento Neto (A3 = F - G)	-2,000,004	0	0

Concepto	Estimado/ Aprobado	Devengado	Recaudado/ Pagado
A1. Ingresos de Libre Disposición	49,666,295	48,613,525	48,613,525
A3.1 Financiamiento Neto con Fuente de Pago de Ingresos de Libre Disposición (A3.1 = F1 - G1)	-2,000,004	0	0
F1. Financiamiento con Fuente de Pago de Ingresos de Libre Disposición	0	0	0
G1. Amortización de la Deuda Pública con Gasto No Etiquetado	2,000,004	0	0
B1. Gasto No Etiquetado (sin incluir Amortización de la Deuda Pública)	47,665,696	48,933,776	48,933,776
C1. Remanentes de Ingresos de Libre Disposición aplicados en el periodo		1,250,376	1,250,376
V. Balance Presupuestario de Recursos Disponibles (V = A1 + A3.1 - B1 + C1)	594	930,125	930,125
VI. Balance Presupuestario de Recursos Disponibles sin Financiamiento Neto (VI = V - A3.1)	2,000,598	930,125	930,125

MUNICIPIO DE MELCHOR OCAMPO (a)
Balance Presupuestario - LDF
Del 1 de Enero al 30 de Diciembre de 2024 (b)
(PESOS)

Concepto (c)	Estimado/ Aprobado (d)	Devengado	Recaudado/ Pagado
A. Ingresos Totales (A = A1+A2+A3)	75,997,667	66,424,595	66,424,595
A1. Ingresos de Libre Disposición	49,666,295	48,613,525	48,613,525
A2. Transferencias Federales Etiquetadas	26,331,373	17,811,071	17,811,071
A3. Financiamiento Neto	0	0	0
B. Egresos Presupuestarios¹ (B = B1+B2)	73,997,069	66,433,776	66,433,776
B1. Gasto No Etiquetado (sin incluir Amortización de la Deuda Pública)	47,665,696	48,933,776	48,933,776
B2. Gasto Etiquetado (sin incluir Amortización de la Deuda Pública)	26,331,373	17,500,000	17,500,000
C. Remanentes del Ejercicio Anterior (C = C1 + C2)	0	2,363,419	2,363,419
C1. Remanentes de Ingresos de Libre Disposición aplicados en el periodo		1,250,376	1,250,376
C2. Remanentes de Transferencias Federales Etiquetadas aplicados en el periodo		1,113,042	1,113,042
I. Balance Presupuestario (I = A - B + C)	2,000,598	2,354,238	2,354,238
II. Balance Presupuestario sin Financiamiento Neto (II = I - A3)	2,000,598	2,354,238	2,354,238
III. Balance Presupuestario sin Financiamiento Neto y sin Remanentes del Ejercicio Anterior (III= II - C)	2,000,598	-9,180	-9,180

Concepto	Aprobado	Devengado	Pagado
E. Intereses, Comisiones y Gastos de la Deuda (E = E1+E2)	134,554	0	0
E1. Intereses, Comisiones y Gastos de la Deuda con Gasto No Etiquetado	134,554	0	0
E2. Intereses, Comisiones y Gastos de la Deuda con Gasto Etiquetado			
IV. Balance Primario (IV = III + E)	2,135,152	-9,180	-9,180

Concepto	Estimado/ Aprobado	Devengado	Recaudado/ Pagado
F. Financiamiento (F = F1 + F2)	0	0	0
F1. Financiamiento con Fuente de Pago de Ingresos de Libre Disposición	0	0	0
F2. Financiamiento con Fuente de Pago de Transferencias Federales Etiquetadas			
G. Amortización de la Deuda (G = G1 + G2)	2,000,004	0	0
G1. Amortización de la Deuda Pública con Gasto No Etiquetado	2,000,004	0	0
G2. Amortización de la Deuda Pública con Gasto Etiquetado			
A3. Financiamiento Neto (A3 = F - G)	-2,000,004	0	0

Concepto	Estimado/ Aprobado	Devengado	Recaudado/ Pagado
A1. Ingresos de Libre Disposición	49,666,295	48,613,525	48,613,525
A3.1 Financiamiento Neto con Fuente de Pago de Ingresos de Libre Disposición (A3.1 = F1 - G1)	-2,000,004	0	0
F1. Financiamiento con Fuente de Pago de Ingresos de Libre Disposición	0	0	0
G1. Amortización de la Deuda Pública con Gasto No Etiquetado	2,000,004	0	0
B1. Gasto No Etiquetado (sin incluir Amortización de la Deuda Pública)	47,665,696	48,933,776	48,933,776
C1. Remanentes de Ingresos de Libre Disposición aplicados en el periodo		1,250,376	1,250,376
V. Balance Presupuestario de Recursos Disponibles (V = A1 + A3.1 - B1 + C1)	594	930,125	930,125
VI. Balance Presupuestario de Recursos Disponibles sin Financiamiento Neto (VI = V - A3.1)	2,000,598	930,125	930,125

Concepto	Estimado/ Aprobado	Devengado	Recaudado/ Pagado
A2. Transferencias Federales Etiquetadas	26,331,373	17,811,071	17,811,071
A3.2 Financiamiento Neto con Fuente de Pago de Transferencias Federales Etiquetadas (A3.2 = F2 – G2)	0	0	0
F2. Financiamiento con Fuente de Pago de Transferencias Federales Etiquetadas	0	0	0
G2. Amortización de la Deuda Pública con Gasto Etiquetado	0	0	0
B2. Gasto Etiquetado (sin incluir Amortización de la Deuda Pública)	26,331,373	17,500,000	17,500,000
C2. Remanentes de Transferencias Federales Etiquetadas aplicados en el período		1,113,042	1,113,042
VII. Balance Presupuestario de Recursos Etiquetados (VII = A2 + A3.2 – B2 + C2)	0	1,424,113	1,424,113
VIII. Balance Presupuestario de Recursos Etiquetados sin Financiamiento Neto (VIII = VII – A3.2)	0	1,424,113	1,424,113

MUNICIPIO DE MELCHOR OCAMPO (a)
Estado Analítico de Ingresos Detallado - LDF
Del 1 de Enero al 30 de Diciembre de 2024 (b)
(PESOS)

Concepto (c)	Ingreso					Diferencia (e)
	Estimado (d)	Ampliaciones/ (Reducciones)	Modificado	Devengado	Recaudado	
Ingresos de Libre Disposición						
A. Impuestos	370,974	0	370,974	402,242	402,242	31,268
B. Cuotas y Aportaciones de Seguridad Social			0			0
C. Contribuciones de Mejoras			0			0
D. Derechos	83,671	0	83,671	72,854	72,854	-10,817
E. Productos	2,690,712	0	2,690,712	5,550,435	5,550,435	2,859,723
F. Aprovechamientos	2,553,562	0	2,553,562	2,120,575	2,120,575	-432,987
G. Ingresos por Ventas de Bienes y Prestación Servicios	557,987	0	557,987	552,462	552,462	-5,525
H. Participaciones (H=h1+h2+h3+h4+h5+h6+h7+h8+h9+h10+h11)	40,253,788	0	40,253,788	36,467,567	36,467,567	-3,786,221
h1) Fondo General de Participaciones	26,517,931	0	26,517,931	24,453,712	24,453,712	-2,064,219
h2) Fondo de Fomento Municipal	10,044,022	0	10,044,022	8,578,020	8,578,020	-1,466,002
h3) Fondo de Fiscalización y Recaudación	1,678,211	0	1,678,211	1,334,146	1,334,146	-344,065
h4) Fondo de Compensación			0			0
h5) Fondo de Extracción de Hidrocarburos			0			0
h6) Impuesto Especial Sobre Producción y Servicios	862,484	0	862,484	836,531	836,531	-25,953
h7) 0.136% de la Recaudación Federal Participable			0			0
h8) 3.17% Sobre Extracción de Petróleo			0			0
h9) Gasolinas y Diésel	62,838	0	62,838	86,244	86,244	23,406
h10) Fondo del Impuesto Sobre la Renta	1,088,302	0	1,088,302	1,178,914	1,178,914	90,612
h11) Fondo de Estabilización de los Ingresos de las Entidades Federativas			0			0
I. Incentivos Derivados de la Colaboración Fiscal (I=i1+i2+i3+i4+i5)	941,639	0	941,639	909,901	909,901	-31,738
i1) Tenencia o Uso de Vehículos			0			0
i2) Fondo de Compensación ISAN	151,942	0	151,942	146,156	146,156	-5,785
i3) Impuesto Sobre Automóviles Nuevos	773,047	0	773,047	745,316	745,316	-27,731
i4) Fondo de Compensación de Repecos-Intermedios			0			0
i5) Otros Incentivos Económicos	16,650	0	16,650	18,429	18,429	1,779
J. Transferencias y Asignaciones			0			0
K. Convenios k1) Otros Convenios y Subsidios	0	0	0	0	0	0
L. Otros Ingresos de Libre Disposición (L=l1+l2)	2,213,963	0	2,213,963	2,537,489	2,537,489	323,526
l1) Participaciones en Ingresos Locales	2,213,963	0	2,213,963	2,537,489	2,537,489	323,526
l2) Otros Ingresos de Libre Disposición			0			0
I. Total de Ingresos de Libre Disposición (I=A+B+C+D+E+F+G+H+I+J+K+L)	49,666,295	0	49,666,295	48,613,525	48,613,525	-1,052,770
Ingresos Excedentes de Ingresos de Libre Disposición						
Transferencias Federales Etiquetadas						
A. Aportaciones (A=a1+a2+a3+a4+a5+a6+a7+a8)	26,331,373	0	26,331,373	17,811,071	17,811,071	-8,520,302
a1) Fondo de Aportaciones para la Nómina Educativa y Gasto Operativo			0			0
a2) Fondo de Aportaciones para los Servicios de Salud			0			0
a3) Fondo de Aportaciones para la Infraestructura Social	2,475,029	0	2,475,029	173,493	173,493	-2,301,536
a4) Fondo de Aportaciones para el Fortalecimiento de los Municipios y de las Demarcaciones Territoriales del Distrito Federal	1,410,809	0	1,410,809	1,399,335	1,399,335	-11,474
a5) Fondo de Aportaciones Múltiples	17,693,594	0	17,693,594	11,657,471	11,657,471	-6,036,123
a6) Fondo de Aportaciones para la Educación Tecnológica y de Adultos			0			0
a7) Fondo de Aportaciones para la Seguridad Pública de los Estados y del Distrito Federal	4,751,941	0	4,751,941	4,580,772	4,580,772	-171,169
a8) Fondo de Aportaciones para el Fortalecimiento de las Entidades Federativas			0			0
B. Convenios (B=b1+b2+b3+b4)	0	0	0	0	0	0
b1) Convenios de Protección Social en Salud			0			0
b2) Convenios de Descentralización			0			0
b3) Convenios de Reasignación			0			0
b4) Otros Convenios y Subsidios			0			0
C. Fondos Distintos de Aportaciones (C=c1+c2)	0	0	0	0	0	0
c1) Fondo para Entidades Federativas y Municipios Productores de Hidrocarburos			0			0
c2) Fondo Minero			0			0
D. Transferencias, Asignaciones, Subsidios y Subvenciones, y Pensiones y Jubilaciones			0			0
E. Otras Transferencias Federales Etiquetadas			0			0
II. Total de Transferencias Federales Etiquetadas (II = A + B + C + D + E)	26,331,373	0	26,331,373	17,811,071	17,811,071	-8,520,302

MUNICIPIO DE MELCHOR OCAMPO (a)
 Estado Analítico del Ejercicio del Presupuesto de Egresos Detallado - LDF
 Clasificación por Objeto del Gasto (Capítulo y Concepto)
 Del 1 de Enero al 30 de Diciembre de 2024 (b)
 (PESOS)

Concepto (c)	Egresos					Subejercicio (e)
	Aprobado (d)	Ampliaciones/ (Reducciones)	Modificado	Devengado	Pagado	
I. Gasto No Etiquetado (I=A+B+C+D+E+F+G+H+I)	75,997,073	-5,383,199	70,613,874	66,433,776	66,433,776	4,180,098
A. Servicios Personales (A=a1+a2+a3+a4+a5+a6+a7)	24,103,000	592,228	24,695,228	23,855,534	23,855,534	839,693
a1) Remuneraciones al Personal de Carácter Permanente	14,400,000	-350,680	14,049,320	14,037,434	14,037,434	11,886
a2) Remuneraciones al Personal de Carácter Transitorio	4,320,000	214,213	4,534,213	4,221,633	4,221,633	312,580
a3) Remuneraciones Adicionales y Especiales	5,275,000	728,430	6,003,430	5,513,465	5,513,465	489,945
a4) Seguridad Social			0	0	0	0
a5) Otras Prestaciones Sociales y Económicas	108,000	264	108,264	82,982	82,982	25,282
a6) Previsiones			0	0	0	0
a7) Pago de Estímulos a Servidores Públicos			0	0	0	0
B. Materiales y Suministros (B=b1+b2+b3+b4+b5+b6+b7+b8+b9)	10,986,000	-432,349	10,553,651	10,053,258	10,053,258	500,393
b1) Materiales de Administración, Emisión de Documentos y Artículos Oficiales	1,140,000	113,561	1,253,561	1,248,585	1,248,585	4,976
b2) Alimentos y Utensilios	1,320,000	99,587	1,419,587	1,315,213	1,315,213	104,373
b3) Materias Primas y Materiales de Producción y Comercialización			0	0	0	0
b4) Materiales y Artículos de Construcción y de Reparación	1,513,000	-69,757	1,443,243	1,232,566	1,232,566	210,677
b5) Productos Químicos, Farmacéuticos y de Laboratorio	1,025,000	177,548	1,202,548	1,173,418	1,173,418	29,130
b6) Combustibles, Lubrificantes y Aditivos	4,158,000	-432,710	3,725,290	3,671,870	3,671,870	53,420
b7) Vestuario, Blancos, Prendas de Protección y Artículos Deportivos	85,000	-70,239	14,761	74,413	74,413	-59,712
b8) Materiales y Suministros Para Seguridad			0	0	0	0
b9) Herramientas, Refacciones y Accesorios Menores	1,745,000	-250,279	1,494,721	1,337,191	1,337,191	157,530
C. Servicios Generales (C=c1+c2+c3+c4+c5+c6+c7+c8+c9)	16,158,920	-1,681,129	14,477,791	14,849,888	14,849,888	-372,097
c1) Servicios Básicos	2,705,000	-33,520	2,671,480	2,862,968	2,862,968	-191,439
c2) Servicios de Arrendamiento	1,750,000	-125,769	1,624,231	1,619,443	1,619,443	4,788
c3) Servicios Profesionales, Científicos, Técnicos y Otros Servicios	427,000	151,267	578,267	531,883	531,883	46,384
c4) Servicios Financieros, Bancarios y Comerciales	1,007,210	-18,830	988,380	729,467	729,467	258,913
c5) Servicios de Instalación, Reparación, Mantenimiento y Conservación	4,449,000	-535,257	3,913,743	3,437,093	3,437,093	476,640
c6) Servicios de Comunicación Social y Publicidad	60,000	-14,000	46,000	46,720	46,720	-720
c7) Servicios de Traslado y Viáticos	22,000	-19,265	2,735	41,820	41,820	-39,085
c8) Servicios Oficiales	4,663,710	-1,180,115	3,503,595	4,267,499	4,267,499	-763,904
c9) Otros Servicios Generales	1,055,000	94,370	1,149,370	1,312,994	1,312,994	-163,624
D. Transferencias, Asignaciones, Subsidios y Otras Ayudas (D=d1+d2+d3+d4+d5+d6+d7+d8+d9)	8,178,000	398,125	8,576,125	8,065,655	8,065,655	510,470
d1) Transferencias Internas y Asignaciones al Sector Público			0	0	0	0
d2) Transferencias al Resto del Sector Público			0	0	0	0
d3) Subsidios y Subvenciones			0	0	0	0
d4) Ayudas Sociales	8,178,000	398,125	8,576,125	8,065,655	8,065,655	510,470
d5) Pensiones y Jubilaciones			0	0	0	0
d6) Transferencias a Fideicomisos, Mandatos y Otros Análogos			0	0	0	0
d7) Transferencias a la Seguridad Social			0	0	0	0
d8) Donativos			0	0	0	0
d9) Transferencias al Exterior			0	0	0	0
E. Bienes Muebles, Inmuebles e Intangibles (E=e1+e2+e3+e4+e5+e6+e7+e8+e9)	2,090,000	-948,349	1,141,651	518,145	518,145	623,506
e1) Mobiliario y Equipo de Administración	1,850,000	-914,927	935,073	411,567	411,567	523,506
e2) Mobiliario y Equipo Educativo y Recreativo			0	0	0	0
e3) Equipo e Instrumental Médico y de Laboratorio			0	0	0	0
e4) Vehículos y Equipo de Transporte			0	0	0	0
e5) Equipo de Defensa y Seguridad			0	0	0	0
e6) Maquinaria, Otros Equipos y Herramientas	0	85,078	85,078	85,078	85,078	0
e7) Activos Biológicos	240,000	-138,500	101,500	1,500	1,500	100,000
e8) Bienes Inmuebles	0	20,000	20,000	20,000	20,000	0
e9) Activos Intangibles			0	0	0	0
F. Inversión Pública (F=f1+f2+f3)	12,346,595	-1,177,167	11,169,428	9,091,296	9,091,296	2,078,132
f1) Obra Pública en Bienes de Dominio Público	8,987,595	-1,681,818	7,305,777	5,828,748	5,828,748	1,477,029
f2) Obra Pública en Bienes Propios	3,359,000	504,651	3,863,651	3,262,548	3,262,548	601,103
f3) Proyectos Productivos y Acciones de Fomento			0	0	0	0
G. Inversiones Financieras y Otras Provisiones (G=g1+g2+g3+g4+g5+g6+g7)	0	0	0	0	0	0
g1) Inversiones Para el Fomento de Actividades Productivas			0	0	0	0
g2) Acciones y Participaciones de Capital			0	0	0	0
g3) Compra de Títulos y Valores			0	0	0	0
g4) Concesión de Préstamos			0	0	0	0
g5) Inversiones en Fideicomisos, Mandatos y Otros Análogos			0	0	0	0
Fideicomiso de Desastres Naturales (Informativo)			0	0	0	0
g6) Otras Inversiones Financieras			0	0	0	0
g7) Provisiones para Contingencias y Otras Erogaciones Especiales			0	0	0	0
H. Participaciones y Aportaciones (H=h1+h2+h3)	0	0	0	0	0	0
h1) Participaciones			0	0	0	0
h2) Aportaciones			0	0	0	0
h3) Convenios			0	0	0	0
I. Deuda Pública (I=i1+i2+i3+i4+i5+i6+i7)	2,134,558	-2,134,558	0	0	0	0
i1) Amortización de la Deuda Pública	2,000,004	-2,000,004	0	0	0	0
i2) Intereses de la Deuda Pública	134,554	-134,554	0	0	0	0
i3) Comisiones de la Deuda Pública			0	0	0	0
i4) Gastos de la Deuda Pública			0	0	0	0
i5) Costo por Coberturas			0	0	0	0
i6) Apoyos Financieros			0	0	0	0
i7) Adeudos de Ejercicios Fiscales Anteriores (ADEFAS)			0	0	0	0

MUNICIPIO DE MELCHOR OCAMPO (a)
 Estado Analítico del Ejercicio del Presupuesto de Egresos Detallado - LDF
 Clasificación por Objeto del Gasto (Capítulo y Concepto)
 Del 1 de Enero al 30 de Diciembre de 2024 (b)
 (PESOS)

Concepto (c)	Egresos					Subejercicio (e)
	Aprobado (d)	Ampliaciones/ (Reducciones)	Modificado	Devengado	Pagado	
II. Gasto Etiquetado (II=A+B+C+D+E+F+G+H+I)	0	0	0	0	0	0
A. Servicios Personales (A=a1+a2+a3+a4+a5+a6+a7)	0	0	0	0	0	0
a1) Remuneraciones al Personal de Carácter Permanente			0	0	0	0
a2) Remuneraciones al Personal de Carácter Transitorio			0	0	0	0
a3) Remuneraciones Adicionales y Especiales			0	0	0	0
a4) Seguridad Social			0	0	0	0
a5) Otras Prestaciones Sociales y Económicas			0	0	0	0
a6) Provisiones			0	0	0	0
a7) Pago de Estimulos a Servidores Públicos			0	0	0	0
B. Materiales y Suministros (B=b1+b2+b3+b4+b5+b6+b7+b8+b9)	0	0	0	0	0	0
b1) Materiales de Administración, Emisión de Documentos y Artículos Oficiales			0	0	0	0
b2) Alimentos y Utensilios			0	0	0	0
b3) Materias Primas y Materiales de Producción y Comercialización			0	0	0	0
b4) Materiales y Artículos de Construcción y de Reparación			0	0	0	0
b5) Productos Químicos, Farmacéuticos y de Laboratorio			0	0	0	0
b6) Combustibles, Lubricantes y Aditivos			0	0	0	0
b7) Vestuario, Blancos, Prendas de Protección y Artículos Deportivos			0	0	0	0
b8) Materiales y Suministros Para Seguridad			0	0	0	0
b9) Herramientas, Refacciones y Accesorios Menores			0	0	0	0
C. Servicios Generales (C=c1+c2+c3+c4+c5+c6+c7+c8+c9)	0	0	0	0	0	0
c1) Servicios Básicos			0	0	0	0
c2) Servicios de Arrendamiento			0	0	0	0
c3) Servicios Profesionales, Científicos, Técnicos y Otros Servicios			0	0	0	0
c4) Servicios Financieros, Bancarios y Comerciales			0	0	0	0
c5) Servicios de Instalación, Reparación, Mantenimiento y Conservación			0	0	0	0
c6) Servicios de Comunicación Social y Publicidad			0	0	0	0
c7) Servicios de Traslado y Viáticos			0	0	0	0
c8) Servicios Oficiales			0	0	0	0
c9) Otros Servicios Generales			0	0	0	0
D. Transferencias, Asignaciones, Subsidios y Otras Ayudas (D=d1+d2+d3+d4+d5+d6+d7+d8+d9)	0	0	0	0	0	0
d1) Transferencias Internas y Asignaciones al Sector Público			0	0	0	0
d2) Transferencias al Resto del Sector Público			0	0	0	0
d3) Subsidios y Subvenciones			0	0	0	0
d4) Ayudas Sociales			0	0	0	0
d5) Pensiones y Jubilaciones			0	0	0	0
d6) Transferencias a Fideicomisos, Mandatos y Otros Análogos			0	0	0	0
d7) Transferencias a la Seguridad Social			0	0	0	0
d8) Donativos			0	0	0	0
d9) Transferencias al Exterior			0	0	0	0
E. Bienes Muebles, Inmuebles e Intangibles (E=e1+e2+e3+e4+e5+e6+e7+e8+e9)	0	0	0	0	0	0
e1) Mobiliario y Equipo de Administración			0	0	0	0
e2) Mobiliario y Equipo Educativo y Recreativo			0	0	0	0
e3) Equipo e Instrumental Médico y de Laboratorio			0	0	0	0
e4) Vehículos y Equipo de Transporte			0	0	0	0
e5) Equipo de Defensa y Seguridad			0	0	0	0
e6) Maquinaria, Otros Equipos y Herramientas			0	0	0	0
e7) Activos Biológicos			0	0	0	0
e8) Bienes Inmuebles			0	0	0	0
e9) Activos Intangibles			0	0	0	0
F. Inversión Pública (F=f1+f2+f3)	0	0	0	0	0	0
f1) Obra Pública en Bienes de Dominio Público			0	0	0	0
f2) Obra Pública en Bienes Propios			0	0	0	0
f3) Proyectos Productivos y Acciones de Fomento			0	0	0	0
G. Inversiones Financieras y Otras Provisiones (G=g1+g2+g3+g4+g5+g6+g7)	0	0	0	0	0	0
g1) Inversiones Para el Fomento de Actividades Productivas			0	0	0	0
g2) Acciones y Participaciones de Capital			0	0	0	0
g3) Compra de Títulos y Valores			0	0	0	0
g4) Concesión de Préstamos			0	0	0	0
g5) Inversiones en Fideicomisos, Mandatos y Otros Análogos			0	0	0	0
Fideicomiso de Desastres Naturales (Informativo)			0	0	0	0
g6) Otras Inversiones Financieras			0	0	0	0
g7) Provisiones para Contingencias y Otras Erogaciones Especiales			0	0	0	0
H. Participaciones y Aportaciones (H=h1+h2+h3)	0	0	0	0	0	0
h1) Participaciones			0	0	0	0
h2) Aportaciones			0	0	0	0
h3) Convenios			0	0	0	0
I. Deuda Pública (I=i1+i2+i3+i4+i5+i6+i7)	0	0	0	0	0	0
i1) Amortización de la Deuda Pública			0	0	0	0
i2) Intereses de la Deuda Pública			0	0	0	0
i3) Comisiones de la Deuda Pública			0	0	0	0
i4) Gastos de la Deuda Pública			0	0	0	0
i5) Costo por Coberturas			0	0	0	0
i6) Apoyos Financieros			0	0	0	0
i7) Adeudos de Ejercicios Fiscales Anteriores (ADEFAS)			0	0	0	0
III. Total de Egresos (III = I + II)	75,997,073	-5,383,199	70,613,874	66,433,776	66,433,776	4,180,098

MUNICIPIO DE MELCHOR OCAMPO (a)						
Estado Analítico del Ejercicio del Presupuesto de Egresos Detallado - LDF						
Clasificación Administrativa						
Del 1 de Enero al 30 de Diciembre de 2024 (b)						
(PESOS)						
Concepto (c)	Egresos					Subejercicio (e)
	Aprobado (d)	Ampliaciones/ (Reducciones)	Modificado	Devengado	Pagado	
I. Gasto No Etiquetado (I=A+B+C+D+E+F+G+H)	75,997,073	-5,383,199	70,613,874	66,433,776	66,433,776	4,180,098
MELCHOR OCAMPO	75,997,073	-5,383,199	70,613,874	66,433,776	66,433,776	4,180,098
						0
						0
						0
						0
						0
						0
						0
						0
						0
						0
						0
						0
						0
						0
						0
						0
						0
						0
						0
II. Gasto Etiquetado (II=A+B+C+D+E+F+G+H)	0	0	0	0	0	0
MELCHOR OCAMPO	0	0	0	0	0	0
						0
						0
						0
						0
						0
						0
						0
						0
						0
						0
						0
						0
						0
						0
III. Total de Egresos (III = I + II)	75,997,073	-5,383,199	70,613,874	66,433,776	66,433,776	4,180,098

MUNICIPIO DE MELCHOR OCAMPO (a)
Estado Analítico del Ejercicio del Presupuesto de Egresos Detallado - LDF
Clasificación Funcional (Finalidad y Función)
Del 1 de Enero al 30 de Diciembre de 2024 (b)
(PESOS)

Concepto (c)	Egresos					Subejercicio (e)
	Aprobado (d)	Ampliaciones/ (Reducciones)	Modificado	Devengado	Pagado	
I. Gasto No Etiquetado (I=A+B+C+D)	75,997,073	-5,383,199	70,613,874	66,433,776	66,433,776	4,180,098
A. Gobierno (A=a1+a2+a3+a4+a5+a6+a7+a8)	75,997,073	-5,383,199	70,613,874	66,433,776	66,433,776	4,180,098
a1) Legislación			0			0
a2) Justicia			0			0
a3) Coordinación de la Política de Gobierno			0			0
a4) Relaciones Exteriores			0			0
a5) Asuntos Financieros y Hacendarios			0			0
a6) Seguridad Nacional			0			0
a7) Asuntos de Orden Público y de Seguridad Interior	75,997,073	-5,383,199	70,613,874	66,433,776	66,433,776	4,180,098
a8) Otros Servicios Generales			0			0
B. Desarrollo Social (B=b1+b2+b3+b4+b5+b6+b7)	0	0	0	0	0	0
b1) Protección Ambiental			0			0
b2) Vivienda y Servicios a la Comunidad			0			0
b3) Salud			0			0
b4) Recreación, Cultura y Otras Manifestaciones Sociales			0			0
b5) Educación			0			0
b6) Protección Social			0			0
b7) Otros Asuntos Sociales			0			0
C. Desarrollo Económico (C=c1+c2+c3+c4+c5+c6+c7+c8+c9)	0	0	0	0	0	0
c1) Asuntos Económicos, Comerciales y Laborales en General			0			0
c2) Agropecuaria, Silvicultura, Pesca y Caza			0			0
c3) Combustibles y Energía			0			0
c4) Minería, Manufacturas y Construcción			0			0
c5) Transporte			0			0
c6) Comunicaciones			0			0
c7) Turismo			0			0
c8) Ciencia, Tecnología e Innovación			0			0
c9) Otras Industrias y Otros Asuntos Económicos			0			0
D. Otras No Clasificadas en Funciones Anteriores (D=d1+d2+d3+d4)	0	0	0	0	0	0
d1) Transacciones de la Deuda Pública / Costo Financiero de la Deuda			0			0
d2) Transferencias, Participaciones y Aportaciones Entre Diferentes Niveles y Ordenes de Gobierno			0			0
d3) Saneamiento del Sistema Financiero			0			0
d4) Adeudos de Ejercicios Fiscales Anteriores			0			0
II. Gasto Etiquetado (II=A+B+C+D)	0	0	0	0	0	0
A. Gobierno (A=a1+a2+a3+a4+a5+a6+a7+a8)	0	0	0	0	0	0
a1) Legislación			0			0
a2) Justicia			0			0
a3) Coordinación de la Política de Gobierno			0			0
a4) Relaciones Exteriores			0			0
a5) Asuntos Financieros y Hacendarios			0			0
a6) Seguridad Nacional			0			0
a7) Asuntos de Orden Público y de Seguridad Interior			0			0
a8) Otros Servicios Generales			0			0
B. Desarrollo Social (B=b1+b2+b3+b4+b5+b6+b7)	0	0	0	0	0	0
b1) Protección Ambiental			0			0
b2) Vivienda y Servicios a la Comunidad			0			0
b3) Salud			0			0
b4) Recreación, Cultura y Otras Manifestaciones Sociales			0			0
b5) Educación			0			0
b6) Protección Social			0			0
b7) Otros Asuntos Sociales			0			0
C. Desarrollo Económico (C=c1+c2+c3+c4+c5+c6+c7+c8+c9)	0	0	0	0	0	0
c1) Asuntos Económicos, Comerciales y Laborales en General			0			0
c2) Agropecuaria, Silvicultura, Pesca y Caza			0			0
c3) Combustibles y Energía			0			0
c4) Minería, Manufacturas y Construcción			0			0
c5) Transporte			0			0
c6) Comunicaciones			0			0
c7) Turismo			0			0
c8) Ciencia, Tecnología e Innovación			0			0
c9) Otras Industrias y Otros Asuntos Económicos			0			0

MUNICIPIO DE MELCHOR OCAMPO (a)
 Estado Analítico del Ejercicio del Presupuesto de Egresos Detallado - LDF
 Clasificación Funcional (Finalidad y Función)
 Del 1 de Enero al 30 de Diciembre de 2024 (b)
 (PESOS)

Concepto (c)	Egresos					Subejercicio (e)
	Aprobado (d)	Ampliaciones/ (Reducciones)	Modificado	Devengado	Pagado	
D. Otras No Clasificadas en Funciones Anteriores (D=d1+d2+d3+d4)	0	0	0	0	0	0
d1) Transacciones de la Deuda Publica / Costo Financiero de la Deuda			0			0
d2) Transferencias, Participaciones y Aportaciones Entre Diferentes Niveles y Ordenes de Gobierno			0			0
d3) Saneamiento del Sistema Financiero			0			0
d4) Adeudos de Ejercicios Fiscales Anteriores			0			0
III. Total de Egresos (III = I + II)	75,997,073	-5,383,199	70,613,874	66,433,776	66,433,776	4,180,098

MUNICIPIO DE MELCHOR OCAMPO (a)
 Estado Analítico del Ejercicio del Presupuesto de Egresos Detallado - LDF
 Clasificación de Servicios Personales por Categoría
 Del 1 de Enero al 30 de Diciembre de 2024 (b)
 (PESOS)

Concepto (c)	Egresos					Subejercicio (e)
	Aprobado (d)	Ampliaciones/ (Reducciones)	Modificado	Devengado	Pagado	
I. Gasto No Etiquetado (I=A+B+C+D+E+F)	24,103,000	-247,466	23,855,534	23,855,534	23,855,534	0
A. Personal Administrativo y de Servicio Público	24,103,000	-247,466	23,855,534	23,855,534	23,855,534	0
B. Magisterio			0			0
C. Servicios de Salud (C=c1+c2)	0	0	0	0	0	0
c1) Personal Administrativo			0			0
c2) Personal Médico, Paramédico y afin			0			0
D. Seguridad Pública			0			0
E. Gastos asociados a la implementación de nuevas leyes federales o reformas a las mismas (E = e1 + e2)	0	0	0	0	0	0
e1) Nombre del Programa o Ley 1			0			0
e2) Nombre del Programa o Ley 2			0			0
F. Sentencias laborales definitivas			0			0
II. Gasto Etiquetado (II=A+B+C+D+E+F)	0	0	0	0	0	0
A. Personal Administrativo y de Servicio Público			0			0
B. Magisterio			0			0
C. Servicios de Salud (C=c1+c2)	0	0	0	0	0	0
c1) Personal Administrativo			0			0
c2) Personal Médico, Paramédico y afin			0			0
D. Seguridad Pública			0			0
E. Gastos asociados a la implementación de nuevas leyes federales o reformas a las mismas (E = e1 + e2)	0	0	0	0	0	0
e1) Nombre del Programa o Ley 1			0			0
e2) Nombre del Programa o Ley 2			0			0
F. Sentencias laborales definitivas			0			0
III. Total del Gasto en Servicios Personales (III = I + II)	24,103,000	-247,466	23,855,534	23,855,534	23,855,534	0

MUNICIPIO DE MELCHOR OCAMPO (a)						
Proyecciones de Ingresos - LDF						
(PESOS)						
(CIFRAS NOMINALES)						
Concepto (b)	Año en Cuestión 2024 (de iniciativa de Ley) (c)	2025(d)	2026 (d)	2027 (d)	2028 (d)	2029 (d)
1. Ingresos de Libre Disposición (1=A+B+C+D+E+F+G+H+I+J+K+L)	63,798,324	56,005,000	56,005,000	56,005,000	56,005,000	56,005,000
A. Impuestos	390,974	435,000	435,000	435,000	435,000	435,000
B. Cuotas y Aportaciones de Seguridad Social	0	0	0	0	0	0
C. Contribuciones de Mejoras	0	0	0	0	0	0
D. Derechos	83,671	70,000	70,000	70,000	70,000	70,000
E. Productos	2,601,512	1,500,000	1,500,000	1,500,000	1,500,000	1,500,000
F. Aprovechamientos	2,642,762	1,000,000	1,000,000	1,000,000	1,000,000	1,000,000
G. Ingresos por Venta de Bienes y Prestación de Servicios	0	0	0	0	0	0
H. Participaciones	42,484,401	38,000,000	38,000,000	38,000,000	38,000,000	38,000,000
I. Incentivos Derivados de la Colaboración Fiscal	0	0	0	0	0	0
J. Transferencias y Asignaciones	0	0	0	0	0	0
K. Convenios	0	0	0	0	0	0
L. Otros Ingresos de Libre Disposición	15,595,004	15,000,000	15,000,000	15,000,000	15,000,000	15,000,000
2. Transferencias Federales Etiquetadas (2=A+B+C+D+E)	12,199,344	15,000,000	15,000,000	15,000,000	15,000,000	15,000,000
A. Aportaciones	12,199,344	15,000,000	15,000,000	15,000,000	15,000,000	15,000,000
B. Convenios	0	0	0	0	0	0
C. Fondos Distintos de Aportaciones	0	0	0	0	0	0
D. Transferencias, Asignaciones, Subsidios y Subvenciones, y Pensiones y Jubilaciones	0	0	0	0	0	0
E. Otras Transferencias Federales Etiquetadas	0	0	0	0	0	0
3. Ingresos Derivados de Financiamientos (3=A)	0	0	0	0	0	0
A. Ingresos Derivados de Financiamientos	0	0	0	0	0	0
4. Total de Ingresos Proyectados (4=1+2+3)	75,997,668	71,005,000	71,005,000	71,005,000	71,005,000	71,005,000
Datos Informativos						
1. Ingresos Derivados de Financiamientos con Fuente de Pago de Recursos de Libre Disposición	0	0	0	0	0	0
2. Ingresos derivados de Financiamientos con Fuente de Pago de Transferencias Federales Etiquetadas	0	0	0	0	0	0
3. Ingresos Derivados de Financiamiento (3 = 1 + 2)	0	0	0	0	0	0

MUNICIPIO DE MELCHOR OCAMPO (a)						
Proyecciones de Egresos - LDF						
(PESOS)						
(CIFRAS NOMINALES)						
Concepto (b)	Año en Cuestión					
	2024 (de proyecto de presupuesto) (c)	2025(d)	2026 (d)	2027 (d)	2028 (d)	2029 (d)
1. Gasto No Etiquetado (1=A+B+C+D+E+F+G+H+I)	75,997,073	71,000,000	71,000,000	71,000,000	71,000,000	71,000,000
A. Servicios Personales	24,103,000	22,000,000	22,000,000	22,000,000	22,000,000	22,000,000
B. Materiales y Suministros	10,986,000	7,500,000	7,500,000	7,500,000	7,500,000	7,500,000
C. Servicios Generales	16,158,920	7,500,000	7,500,000	7,500,000	7,500,000	7,500,000
D. Transferencias, Asignaciones, Subsidios y Otras Ayudas	8,178,000	3,000,000	3,000,000	3,000,000	3,000,000	3,000,000
E. Bienes Muebles, Inmuebles e Intangibles	2,090,000	2,000,000	2,000,000	2,000,000	2,000,000	2,000,000
F. Inversión Pública	12,346,595	29,000,000	29,000,000	29,000,000	29,000,000	29,000,000
G. Inversiones Financieras y Otras Provisiones	0	0	0	0	0	0
H. Participaciones y Aportaciones	0	0	0	0	0	0
I. Deuda Pública	2,134,558	0	0	0	0	0
2. Gasto Etiquetado (2=A+B+C+D+E+F+G+H+I)	0	0	0	0	0	0
A. Servicios Personales	0	0	0	0	0	0
B. Materiales y Suministros	0	0	0	0	0	0
C. Servicios Generales	0	0	0	0	0	0
D. Transferencias, Asignaciones, Subsidios y Otras Ayudas	0	0	0	0	0	0
E. Bienes Muebles, Inmuebles e Intangibles	0	0	0	0	0	0
F. Inversión Pública	0	0	0	0	0	0
G. Inversiones Financieras y Otras Provisiones	0	0	0	0	0	0
H. Participaciones y Aportaciones	0	0	0	0	0	0
I. Deuda Pública	0	0	0	0	0	0
3. Total de Egresos Projectados (3 = 1 + 2)	75,997,073	71,000,000	71,000,000	71,000,000	71,000,000	71,000,000

MUNICIPIO DE MELCHOR OCAMPO (a)						
Resultados de Ingresos - LDF						
(PESOS)						
Concepto (b)	2019 (c)	2020 (c)	2021 (c)	2022 (c)	2023 (c)	2024 (d)
1. Ingresos de Libre Disposición (1=A+B+C+D+E+F+G+H+I+J+K+L)	57,025,242	46,666,103	44,685,860	54,812,576	60,497,077	0
A. Impuestos	510,971	358,299	402,538	480,364	378,497	0
B. Cuotas y Aportaciones de Seguridad Social	0	0	0	0	0	0
C. Contribuciones de Mejoras	0	0	0	0	0	0
D. Derechos	63,937	27,967	113,125	84,516	81,931	0
E. Productos	1,501,335	1,194,402	1,633,291	2,230,549	2,501,132	0
F. Aprovechamientos	2,350,510	1,684,031	1,116,196	2,814,741	2,622,818	0
G. Ingresos por Venta de Bienes y Prestación de Servicios	408,682	390,951	432,800	83,166	89,200	0
H. Participaciones	36,070,908	33,305,210	37,318,176	36,872,777	40,942,239	0
I. Incentivos Derivados de la Colaboración Fiscal	0	0	0	0	886,253	0
J. Transferencias y Asignaciones	0	0	0	0	0	0
K. Convenios	0	0	0	0	0	0
L. Otros Ingresos de Libre Disposición	16,118,899	9,705,243	3,669,734	12,246,463	12,995,007	0
2. Transferencias Federales Etiquetadas (2=A+B+C+D+E)	13,186,603	10,014,411	17,782,357	21,646,516	9,497,006	0
A. Aportaciones	13,186,603	10,014,411	17,782,357	21,646,516	9,497,006	0
B. Convenios	0	0	0	0	0	0
C. Fondos Distintos de Aportaciones	0	0	0	0	0	0
D. Transferencias, Asignaciones, Subsidios y Subvenciones, y Pensiones y Jubilaciones	0	0	0	0	0	0
E. Otras Transferencias Federales Etiquetadas	0	0	0	0	0	0
3. Ingresos Derivados de Financiamientos (3=A)	1,250,000	1,330,526	2,000,000	2,000,000	0	0
A. Ingresos Derivados de Financiamientos	1,250,000	1,330,526	2,000,000	2,000,000	0	0
4. Total de Resultados de Ingresos (4=1+2+3)	71,461,845	58,011,040	64,468,217	78,459,092	69,994,083	0
Datos Informativos						
1. Ingresos Derivados de Financiamientos con Fuente de Pago de Recursos de Libre Disposición	1,250,000	1,330,526	2,000,000	2,000,000	0	0
2. Ingresos derivados de Financiamientos con Fuente de Pago de Transferencias Federales Etiquetadas	0	0	0	0	0	0
3. Ingresos Derivados de Financiamiento (3 = 1 + 2)	1,250,000	1,330,526	2,000,000	2,000,000	0	0

MUNICIPIO DE MELCHOR OCAMPO (a)

Resultados de Egresos - LDF

(PESOS)

Concepto (b)	2019 (c)	2020 (c)	2021 (c)	2022 (c)	2023 (c)	2024 (d)
1. Gasto No Etiquetado (1=A+B+C+D+E+F+G+H+I)	71,047,319	59,151,915	65,062,297	71,531,176	76,288,002	0
A. Servicios Personales	18,597,934	20,464,829	21,471,378	21,453,632	23,138,879	0
B. Materiales y Suministros	7,441,176	8,507,718	10,696,186	10,021,096	10,695,085	0
C. Servicios Generales	8,816,950	7,873,873	9,007,626	11,549,343	14,902,457	0
D. Transferencias, Asignaciones, Subsidios y Otras Ayudas	5,032,969	4,605,869	5,783,982	8,293,036	7,905,449	0
E. Bienes Muebles, Inmuebles e Intangibles	2,439,328	1,643,839	931,135	1,741,888	4,703,151	0
F. Inversión Pública	27,889,817	14,752,220	15,822,431	16,393,402	12,811,721	0
G. Inversiones Financieras y Otras Provisiones	0	0	0	0	0	0
H. Participaciones y Aportaciones	0	0	0	0	0	0
I. Deuda Pública	829,145	1,303,567	1,349,559	2,078,779	2,131,260	0
2. Gasto Etiquetado (2=A+B+C+D+E+F+G+H+I)	0	0	0	0	0	0
A. Servicios Personales	0	0	0	0	0	0
B. Materiales y Suministros	0	0	0	0	0	0
C. Servicios Generales	0	0	0	0	0	0
D. Transferencias, Asignaciones, Subsidios y Otras Ayudas	0	0	0	0	0	0
E. Bienes Muebles, Inmuebles e Intangibles	0	0	0	0	0	0
F. Inversión Pública	0	0	0	0	0	0
G. Inversiones Financieras y Otras Provisiones	0	0	0	0	0	0
H. Participaciones y Aportaciones	0	0	0	0	0	0
I. Deuda Pública	0	0	0	0	0	0
3. Total del Resultado de Egresos (3=1+2)	71,047,319	59,151,915	65,062,297	71,531,176	76,288,002	0